


90
J $\frac{83}{425}$

0-1285

$\frac{83}{425}$



По каталогу №. 3056

Труды Кубанского Областного Статистического Комитета.

у $\frac{83}{425}$

312/47

НАСЕЛЕНИЕ КУБАНСКОЙ ОБЛАСТИ

по даннымъ

90

ВТОРЫХЪ ЭКЗЕМПЛЯРОВЪ ЛИСТОВЪ ПЕРЕПИСИ 1897 г.


151

Подъ редакціею дѣйствительнаго члена Комитета

Л. В. Македонова.



Екатеринодарскій отдѣль.




к 87

С.-ПЕТЕРБУРГЪ.

Типо-литографія М. П. Фроловой. Галерная улица, д. № 6.

1905.

Печатано по распоряженію Г. Предсѣдателя Кубанскаго Областнаго Статистическаго
Комитета — Начальника Кубанской области и Наказнаго Атамана Кубанскаго
Кавачьяго войска.



92213-48



Население Екатеринодарскаго отдѣла Кубанской области.

Въ 1902 году, въ Кубанскомъ Областномъ Статистическомъ Комитетѣ возникла мысль о мѣстной разработкѣ данныхъ о населеніи Кубанской области по вторымъ экземплярамъ листовъ всеобщей переписи 1897 года.

Къ этому времени Министерствомъ Внутреннихъ Дѣлъ было уже разрѣшено мѣстное пользованіе „неприкосновенными“ ранѣ матеріалами переписи. По просьбѣ нѣкоторыхъ членовъ Комитета, мною, 25 Сентября 1902 года, былъ представленъ въ Комитетъ докладъ о предполагаемомъ порядкѣ производства работъ со вторыми экземплярами переписныхъ листовъ, о томъ, какія свѣдѣнія они могутъ дать для характеристики населенія Кубанской области, и объ общемъ значеніи мѣстной разработки ихъ. Согласно сдѣланному въ томъ-же докладѣ исчисленію стоимости предполагаемой работы, Комитетомъ было возбуждено ходатайство объ отпускѣ изъ войскового капитала соотвѣтствующей суммы. Въ 1903 году, представленное въ Военный Совѣтъ ходатайство Комитета было разрѣшено въ удовлетворительномъ смыслѣ, и на работы ассигнованъ кредитъ въ размѣрѣ 12.900 р. единовременно. Затѣмъ, сообщеніемъ Комитета 23 Юля 1903 г., мнѣ было предложено принять на себя трудъ руководства дѣломъ и, по возможности, немедленно приступить къ подготовительнымъ работамъ, чтобы съ начала 1904 года начать уже самую разработку данныхъ переписи по имѣвшимся въ Комитетѣ вторымъ экземплярамъ переписныхъ листовъ. Такъ какъ со времени производства переписи прошло уже семь лѣтъ, то, понятно, съ началомъ работъ нужно было спѣшить.

Первоначально предполагалось всю работу выполнить въ теченіе 1904 года, и первый пробный выпускъ по Екатеринодарскому отдѣлу напечатать въ Маѣ мѣсяцѣ. Екатеринодарскій отдѣлъ былъ намѣченъ первымъ къ разработкѣ не только потому, что это — отдѣлъ областного центра, но и потому еще, что, наряду съ Майкопскимъ и Баталпашинскимъ отдѣломъ, Екатеринодарскій отдѣлъ наиболѣе типиченъ по составу населенія. Однако, первыя предположенія о срокахъ окончанія работъ оказались неосуществимыми, и только въ настоящее время явилась возможность печатать данныя по Екатеринодарскому отдѣлу; а что касается общаго хода работъ, то послѣднія нынѣ закончены вполнѣ, кромѣ Екатеринодарскаго отдѣла, лишь по отдѣламъ: Ейскому, Кавказскому, Лабинскому и Майкопскому; отдѣлы: Темрюкскій и Баталпашинскій только готовятъ.

Главнѣйшею причиною замедленія работъ явились недостатки и беспорядочность наличнаго матеріала. Въ годичномъ засѣданіи Областного Статистическаго Комитета, 12 Мая 1904 г., мною было доложено, какъ о состояніи, въ которомъ былъ найденъ весь матеріалъ, такъ и о тѣхъ его недочетахъ, пополненіе которыхъ особенно сильно замедлило работу. Кромѣ того, что переписные листы были перепутаны не только по отдѣламъ, но и по селеніямъ,—многихъ листовъ и даже цѣлыхъ счетныхъ и переписныхъ участковъ совсѣмъ не оказалось на лицо. Выяснилось, что часть матеріаловъ переписи 1897 года даже не хранилась въ Комитетѣ, какъ это требовалось, а оставалась въ управленіяхъ отдѣловъ. Приведеніе въ порядокъ матеріала потребовало болѣе чѣмъ четырехмѣсячной усиленной работы нѣсколькихъ лицъ, а переписка съ управленіями отдѣловъ о доставкѣ недостающаго матеріала затянулась до Іюля. При такихъ условіяхъ, конечно, нельзя было и думать объ окончаніи работъ въ предположенный срокъ, тѣмъ болѣе, что необходимаго для дѣла значительнаго числа умѣлыхъ работниковъ, даже для простаго писанія карточекъ и подсчета, въ г. Екатеринодарѣ не нашлось и готовить работниковъ пришлось на самой работѣ.

Настоящій пробный выпускъ разработанныхъ свѣдѣній по Екатеринодарскому отдѣлу составленъ по общему плану, по которому будетъ произведена разработка данныхъ по всей области.

Всѣ цифровыя данныя сгруппированы въ пяти таблицахъ, изъ коихъ въ первой данныя о населеніи расположены по отдѣльнымъ станицамъ и селеніямъ, съ выдѣленіемъ особо населенія хуторовъ, а въ четырехъ остальныхъ даны результаты личнаго подсчета по всему отдѣлу.

Всѣ работы производились, по данной мною программѣ, подъ ближайшимъ наблюденіемъ моего помощника М. И. Дубровина, на долю котораго выпалъ наиболѣе тяжелый трудъ по подсчету. Окончательная провѣрка, сводка итоговъ и редакція всѣхъ таблицъ принадлежитъ мнѣ. Мною же написанъ и объяснительный текстъ, ограниченный для настоящаго выпуска лишь самымъ необходимымъ и, такъ сказать, схематическимъ разъясненіемъ таблицъ. При окончательномъ сводѣ данныхъ по области, рамки текстовыхъ поясненій будутъ расширены.

Л. Македоновъ.

По общимъ размѣрамъ своей площади, Екатеринодарскій отдѣлъ — наименьшій изъ отдѣловъ Кубанской области. Онъ занимаетъ 8346,5 квадр. верстъ, т. е. немного болѣе 0,1 части всей площади области. Въ южной своей части Екатеринодарскій отдѣлъ граничитъ съ Черноморскою губерніею, съ запада — съ Темрюкскимъ отдѣломъ, къ сѣверу — съ Ейскимъ и Кавказскимъ и къ востоку — съ Майкопскимъ отдѣломъ. Рѣка Кубань раздѣляетъ Екатеринодарскій отдѣлъ на двѣ части: сѣверную, гдѣ расположены наиболѣе крупныя казачьи станицы и хутора, и южную, гдѣ — ближе къ городу Екатеринодару — на равнинѣ находятся горскія селенія, а далѣе — въ предгорьяхъ — также казачьи станицы и частью селенія крестьянъ. Съ юго-запада на сѣверо-востокъ Екатеринодарскій отдѣлъ пересѣкаютъ двѣ линіи Владикавказской желѣзной дороги: „Тихорѣцкая—Новороссійскъ“ и „Екатеринодаръ—Ставрополь“, имѣющія въ предѣлахъ отдѣла восемь станцій и семь разъѣздовъ. Самый дальній населенный пунктъ Екатеринодарскаго отдѣла — сел. Три дуба — отстоитъ отъ желѣзной дороги въ 79 верстахъ. По отношенію къ областному центру самымъ отдаленнымъ пунктомъ будетъ пос. Бейсугскій — 100 в. отъ г. Екатеринодара.

Всѣхъ населенныхъ пунктовъ, имѣющихъ вполнѣ определенное названіе и обособленныхъ, переписью 1897 года въ Екатеринодарскомъ отдѣлѣ отмѣчено 72; въ томъ числѣ: 25 казачьихъ станицъ, 6 хуторовъ и поселковъ на казачьей землѣ, 11 хуторовъ и поселковъ крестьянскихъ и 30 горскихъ селеній (ауловъ). Кромѣ нихъ, по отдѣлу расположено еще множество менѣе значительныхъ отдѣльныхъ хуторовъ, какъ на юртовыхъ земляхъ, такъ и на земляхъ частныхъ владѣльцевъ. Нѣкоторые изъ нихъ довольно значительны, какъ, напр., хут. Пластуновскій

(694 жит. об. п.), хут. Мало-Камлукъ (477 жит. об. п.) и т. п. Вообще хуторское население составляет весьма значительную часть всего населения отдѣла.

Населеніе Екатеринодарскаго отдѣла, по даннымъ наличныхъ вторыхъ экземпляровъ переписныхъ листовъ, въ 1897 г. состояло изъ 96.117 ж. муж. пола и 89.712 ж. женск. пола. Если причислить сюда еще 788 ж. муж. п. и 757 ж. женск. п., на которыхъ нѣтъ переписныхъ листовъ (подсчитаны по синимъ вѣдомостямъ), то всего населенія будетъ: 96.905 ж. муж. пола и 90.469 ж. женск. пола, или 187.374 — об. пола. Кромѣ того, въ данныхъ переписи есть указанія еще на 124 семьи, о составѣ коихъ переписью никакихъ свѣдѣній не собрано.

Всѣхъ хозяйствъ, о которыхъ имѣются данныя переписи, въ Екатеринодарскомъ отдѣлѣ насчитывается: семейныхъ — 31.912 и несемейныхъ (разныя учрежденія, артели и т. п.)—41. Такимъ образомъ, несемейныя хозяйства составляютъ ничтожную часть всѣхъ хозяйствъ — немного болѣе 0,1 %. Изъ числа семейныхъ хозяйствъ, на 31.645 хозяйствъ имѣются вторые экземпляры переписныхъ листовъ, а о 267 хозяйствахъ свѣдѣнія взяты изъ копій, оставшихся въ станичныхъ правленіяхъ. Такъ какъ копіи станичныхъ правленій составлялись, согласно формѣ М. В. Д., по значительно сокращенной программѣ, то въ нихъ не имѣется отмѣтокъ о весьма важныхъ демографическихъ признакахъ: нѣтъ, напр., отмѣтокъ о занятіяхъ и грамотности. Поэтому, въ итогахъ 1-й таблицы 267 хозяйствъ выдѣлены въ особую группу.

Въ числѣ 31.912 семейныхъ хозяйствъ: 26.488 — записаны въ казачьихъ селеніяхъ и хуторахъ, 976 — въ селеніяхъ крестьянскихъ и 4.448—въ горскихъ селеніяхъ (аулахъ). Всѣхъ семей коренного населенія исчислено:

Казаконъ	13.667 семей.
Крестьянъ и т. п. коренныхъ жителей другихъ сословій	453 "
Горцевъ	3.250 "

Постороннихъ („иногороднихъ“) семей, отдѣльно живущихъ, исчислено всего по 1-й таблицѣ 14.542, въ томъ числѣ:



на казачьей территоріи . . .	12.821 семья.
„ земляхъ крестьянъ . . .	523 „
„ „ горцевъ . . .	1.198 „

Такимъ образомъ, наибольшій процентъ постороннихъ хозяйствъ живеть на земляхъ крестьянъ (59,6 %), а наименьшій у горцевъ (27,0 %); казачьи станицы и хутора заключаютъ въ себѣ постороннихъ хозяйствъ 48,4 %.

Семейный составъ всѣхъ группъ населенія слѣдующій:

	Семей.	Семейныхъ (безъ наемн. работн. и постор. лицъ)			Средняя семья.
		мужск. п.	женск. п.	Обоего пола.	
Казаконъ . . .	13.667	40.664	40.353	80.517	5,9
Кор. ж. др. сосл.	453	1.229	1.204	2.433	5,4
Горцевъ . . .	3.250	10.389	9.460	19.849	6,1
Постороннихъ .	14.542	38.062	35.528	73.590	5,1

Средній размѣръ семьи выше всѣхъ у горскаго населенія, а самая малая сравнительно семьи, какъ и слѣдовало ожидать, у постороннихъ жителей, не имѣющихъ въ Кубанской области земельного обезпеченія.

Нѣсколько иначе распредѣляется средній рабочій составъ семьи; семейныхъ работниковъ мужчинъ считается:

	Всего.	На 1 семью.
у казаковъ	18.875	1,4
„ коренныхъ жителей другихъ сословій	531	1,2
„ горцевъ	4.782	1,4
„ постор. жителей	20.500	1,4

Абсолютно, рабочій составъ семей у всѣхъ группъ населенія, исключая небольшую группу „коренныхъ жителей другихъ сословій“, одинаковъ, но, беря средній размѣръ семьи въ сопоставленіи съ средней цифрою работниковъ, мы найдемъ, что, относительно, рабочій составъ семьи выше всего у постороннихъ жителей и ниже всего у горцевъ. На единицу средняго состава семьи приходится работниковъ:

у казаковъ	1,4 : 5,9 = 0,24
„ кор. жит. др. сосл.	1,2 : 5,4 = 0,22
„ горцевъ	1,4 : 6,1 = 0,23
„ постор. жител.	1,4 : 5,1 = 0,28

Или, иначе говоря, на одного работника мужеск. пола приходится ѣдоковъ:

у казаковъ	4,2
„ коренн. жителей другихъ сословій	4,5
„ горцевъ	4,4
„ посторонн. жител.	3,7

Семья „иногородняго“ населенія превосходитъ, такимъ образомъ, свою силою семьи всѣхъ группъ кореннаго населенія. Точно также въ составѣ посторонняго населенія менѣе всего семей наименьшей силы, т. е., не имѣющихъ работниковъ мужчинъ, какъ это видно изъ слѣдующей таблицы:

	Семей безъ работника.	Семей съ 1 работник.	Семей съ 2 работник.	Семей съ 3 и бол. работн.
у казаковъ	822 (6,0 ‰)	9.013 (65,9 ‰)	2.737 (20,0 ‰)	1.095 (8,1 ‰)
„ кор. жит. др. с.	50 (11,0 ‰)	317 (70,0 ‰)	60 (13,2 ‰)	26 (5,8 ‰)
„ горцевъ	223 (6,9 ‰)	1.800 (55,4 ‰)	780 (24,0 ‰)	447 (13,7 ‰)
„ посторонн. ж.	665 (4,5 ‰)	10.009 (69,0 ‰)	2.871 (19,7 ‰)	997 (6,8 ‰)

Наемный трудъ сравнительно мало распространенъ въ хозяйствахъ Екатеринодарскаго отдѣла. Семей съ наемными рабочими было по переписи всего 3.030, или немного болѣе 8 ‰. Наемныхъ рабочихъ отмѣчено во всѣхъ этихъ семьяхъ 3.670 мужчинъ и 1.789 женщинъ. Главный контингентъ наемныхъ рабочихъ (батраковъ) составляютъ „иногородніе“. Изъ 14.398 семей „иногороднихъ“ (относительно 267 сем. свѣдѣній о выдѣленіи батраковъ нѣтъ) отпускаютъ въ батраки своихъ членовъ 2.180, т. е., слишкомъ 15 ‰, тогда какъ изъ 13.667 сем. казаковъ— только 914 семей, или 6,7 ‰ промышляютъ батрачествомъ. Горское населеніе батраковъ почти совсѣмъ не даетъ; изъ 3.250 семей, выдѣленіе батраковъ отмѣчено только въ 4 семьяхъ: 7 мужч. и 1 женщ.

Заработками вообще и въ частности батрачествомъ живеть, конечно, и отсутствующее население: какъ коренные жители, такъ и „иностраннѣ“; но, къ сожалѣнію, вторые листы переписи никакихъ свѣдѣній объ этомъ не даютъ. Изъ всѣхъ недостатковъ регистраціи, которыми отличаются вторые листы, едва-ли не болѣе всего грѣшатъ они въ этомъ пунктѣ. Какъ извѣстно, въ переписныхъ листахъ отсутствующіе раздѣлялись на „временно“ и „постоянно“ отсутствующихъ, и это раздѣленіе, предоставленное всецѣло усмотрѣнію счетчиковъ, внесло большую путаницу въ регистрацію. Въ числѣ „постоянно“ отсутствующихъ отмѣчались, напр., воспитанники учебныхъ заведеній, и, наоборотъ, „временно“ отсутствующими отмѣчались торговцы, живущіе на сторонѣ по паспорту въ своихъ домахъ. Чтобы внести хотя нѣкоторую опредѣленность въ вопросъ, при разработкѣ было принято другое дѣленіе: выдѣлены отсутствующіе члены семействъ и отсутствующіе цѣлыми семьями; въ огромномъ большинствѣ, первая рубрика обозначаетъ временно-отсутствующихъ, а вторая — отсутствующихъ постоянно. Однако, и это дѣленіе было невозможно провести точно по всему матеріалу, такъ какъ часто попадались отмѣтки о числѣ семей отсутствующихъ безъ указанія семейнаго состава и, наоборотъ, не было раздѣленія на семьи значительнаго числа лицъ, о которыхъ хотя и сказано, что они отсутствуютъ всей семьей, но по общей численности ихъ ясно, что они не могутъ составлять одной семьи (напр., 64 мужч. и 60 женщ. въ ст. Саратовской). Кромѣ того, въ числѣ отсутствующихъ постоянно значатся семьи „иностраннѣ“, что, понятно, является уже прямымъ недоразумѣніемъ.

Такимъ образомъ, о полномъ количествѣ отсутствующихъ семей и составѣ ихъ матеріалъ вторыхъ листовъ не представляетъ достаточныхъ данныхъ. На основаніи немногихъ свѣдѣній по отдѣльнымъ селеніямъ, можно сказать, что средній составъ отсутствующей семьи казачьяго населенія — 3,0 д. об. п., горскаго населенія — около 5,0, а коренныхъ жителей другихъ словій — около 4,0 душъ об. пола.

Суммируя личный составъ отсутствующаго кореннаго населенія по всѣмъ имѣющимся объ этомъ отмѣткамъ, найдемъ, что отсутствуютъ:

у казаков . . .	2.411	мужч.,	1.327	женщ.,	всего	3.738
„ кор. жит. др. сосл.	160	„	129	„	„	289
„ горцевъ . . .	141	„	61	„	„	202

Относя эти цифры къ общему составу населенія, получимъ по отдѣльнымъ группамъ коренныхъ жителей слѣдующій % отсутствующихъ:

у казаков . . .	5,7 %	мужч.,	3,2 %	женщ.,	4,5 %	об. п.
„ кор. жит. др. сосл.	12,5 %	„	10,7 %	„	11,5 %	об. п.
„ горцевъ . . .	1,3 %	„	0,6 %	„	1,0 %	об. п.

Отсюда мы видимъ, что наибольшей подвижностью отличается коренное населеніе другихъ сословій, кромѣ казачьяго, и наименѣе подвижно горское населеніе. Характерно то, что % отсутствующихъ „иностраннаго“ населенія, равный 3,2, оказывается менѣе % отсутствующихъ казачьяго населенія, хотя, по самымъ условіямъ своей жизни и характеру занятій, „иностранное“ населеніе должно быть болѣе подвижно. Очевидно, % отсутствующихъ въ казачьемъ населеніи повышается особыми условіями военной повинности. Что-же касается коренныхъ жителей другихъ сословій, то здѣсь огромный сравнительно % отсутствующихъ повышенъ населеніемъ пос. Фанагорійскаго, гдѣ отмѣчено отсутствующихъ почти $\frac{2}{3}$ всего населенія. Если исключить этотъ поселокъ, то отсутствующихъ здѣсь будетъ 2,2 %, т. е., также менѣе, чѣмъ у казачьяго населенія.

Приведа эти данныя о подвижности различныхъ группъ населенія, мы должны повторить, что, въ виду неопредѣленности отмѣтокъ объ отсутствующихъ во вторыхъ экземплярахъ переписныхъ листовъ, всѣ выводы отсюда должны быть разсматриваемы только какъ предположенія.

Постороннихъ лицъ въ семьяхъ, кромѣ наемныхъ рабочихъ, отмѣчено въ 1.671 семьѣ 1.868 мужч. и 1.041 женщ. Все это: гости, прохожіе, квартиранты безъ опредѣленныхъ занятій, отчасти — прирѣваемые.

Переходя къ дальнѣйшему поясненію I-й таблицы, должно сначала сказать, что всѣ итоги здѣсь относятся лишь къ первой категоріи данныхъ, извлеченныхъ изъ полныхъ вторыхъ экземпляровъ переписныхъ листовъ, такъ какъ въ копіяхъ станичныхъ правленій всѣ далѣе разсматриваемые признаки опущены.

По имѣющимся даннымъ, семейный составъ населенія Екатеринодарскаго отдѣла характеризуется весьма небольшимъ процентомъ одиночекъ; по отношению ко всему населенію об. пола одиночки составляютъ лишь 0,38⁰/₀, тогда какъ, напр., въ крестьянскихъ селеніяхъ Воронежской губерніи одиночекъ 0,96⁰/₀, т. е., болѣе въ 2½ раза. Наибольшее число одиночекъ замѣчается въ постороннемъ населеніи, гдѣ одиночекъ 0,50⁰/₀, а наименьшее — у горцевъ, у которыхъ одиночки (исключительно муж. пола) составляютъ лишь 0,08⁰/₀. Казаки даютъ 0,35⁰/₀.

Иныя отношенія даетъ сравненіе данныхъ о здоровьѣ населенія. Больные и калѣки въ семьяхъ всего населенія Екатеринодарскаго отдѣла даютъ 0,24⁰/₀ личного состава семей, тогда какъ по Воронежской губерніи лишь 0,07⁰/₀. Въ частности, наивысшій ⁰/₀ семей съ калѣками и больными даютъ горцы (2,0⁰/₀ всѣхъ семей и 0,99⁰/₀ семейнаго состава), затѣмъ слѣдуютъ казаки (1,2⁰/₀ и 0,28⁰/₀) и, наконецъ, посторонніе (0,9⁰/₀ и 0,26⁰/₀).

Но есть основаніе предполагать, что и приведенный ⁰/₀ калѣчности ниже дѣйствительнаго, такъ какъ намъ лично во многихъ мѣстностяхъ Екатеринодарскаго отдѣла приходилось отмѣчать 1,3⁰/₀ калѣкъ и больныхъ въ семейномъ составѣ и даже болѣе. Нѣтъ сомнѣнія, что регистрація калѣчности далеко не была тщательной.

Грамотность семей населенія Екатеринодарскаго отдѣла выражается въ слѣдующихъ цифрахъ:

	Грамотныхъ всего:							
	Семей съ грамотными.	⁰ / ₀ къ общ. числу семей.	Мужскаго пола.	⁰ / ₀ къ общ. числу.	Женскаго пола.	⁰ / ₀ къ общ. числу.	Обоего пола.	⁰ / ₀ къ общ. числу.
Казаки . . .	8.063	64,3 ⁰ / ₀	12.233	30,4 ⁰ / ₀	1.916	4,7 ⁰ / ₀	14.149	17,6 ⁰ / ₀
Коренные жит. друг. сословій . . .	203	61,5 ⁰ / ₀	327	37,9 ⁰ / ₀	71	8,2 ⁰ / ₀	398	23,0 ⁰ / ₀
Горцы . . .	672	20,7 ⁰ / ₀	910	8,7 ⁰ / ₀	242	2,6 ⁰ / ₀	1.152	5,8 ⁰ / ₀
Итого . . .	8.938	52,0 ⁰ / ₀	13.470	26,2 ⁰ / ₀	2.229	4,4 ⁰ / ₀	15.699	15,4 ⁰ / ₀
Посторонн. жители . . .	6.457	44,9 ⁰ / ₀	9.263	24,6 ⁰ / ₀	1.942	5,5 ⁰ / ₀	11.205	15,4 ⁰ / ₀
Всего . . .	15.395	48,9 ⁰ / ₀	22.733	25,5 ⁰ / ₀	4.171	4,7 ⁰ / ₀	26.904	15,4 ⁰ / ₀

Показатель грамотности семей Екатеринодарскаго отдѣла можетъ быть названъ довольно высокимъ сравнительно съ сосѣдними мѣстностями, какъ, напр., съ Донской областью. Но все-же, къ 1897 году, имѣлось 85⁰/₀ неграмотнаго населенія. Наибольшій ⁰/₀ грамотныхъ даетъ смѣшанное коренное населеніе — конгломератъ выходцевъ изъ всѣхъ мѣстностей Россіи, въ томъ числѣ изъ западныхъ губерній. Но эта группа населенія слишкомъ ничтожна по численности, что-бы, такъ или иначе, вліять на общій уровень культурности; кромѣ того, она не устойчива и не имѣетъ опредѣленнаго типа хозяйства. За исключеніемъ этой группы, наивысшій процентъ грамотныхъ даютъ казаки. Горское населеніе, по даннымъ вторыхъ листовъ переписи 1897 г., оказывается наиболѣе безграмотнымъ, но относительно его едва-ли вполнѣ можно вѣрить даннымъ переписи. Болѣе чѣмъ вѣроятно, что, въ большинствѣ случаевъ, у горцевъ отмѣчались только умѣющіе читать по-русски, и только въ рѣдкихъ случаяхъ отмѣчалось знаніе чтенія и письма на арабскомъ языкѣ, которыми, хотя и слабо, но владѣютъ многіе изъ горцевъ. Грамотность „иностраннаго“ населенія ниже грамотности казаковъ, и, въ общемъ, показатель ея равенъ среднему по Екатеринодарскому отдѣлу.

По отношенію къ осѣдлости населенія коренного и посторонняго замѣчается огромная разница. Въ то время, какъ въ коренномъ населеніи насчитывается всего 2,7⁰/₀ бездомовыхъ семей, среди посторонняго населенія такихъ семей около 47⁰/₀, т. е., почти половина. Особенно малъ ⁰/₀ бездомовыхъ у горцевъ, гдѣ онъ едва равняется 1,3⁰/₀ всѣхъ семей.— Жилые дома населенія Екатеринодарскаго отдѣла строятся изъ дерева, саманнаго кирпича и „турлука“ ¹⁾; число каменныхъ домовъ очень незначительно, всего 183 по цѣлому отдѣлу (0,6⁰/₀), причѣмъ изъ нихъ 161 домъ принадлежитъ „иностраннимъ“. Главное мѣсто по количеству занимаютъ турлучныя жилища помѣщенія; ихъ насчитывается 22.711, или болѣе 73⁰/₀; деревянные дома составляютъ около 22⁰/₀ всѣхъ построекъ; остальные дома — изъ саманнаго кирпича — встрѣчаются лишь въ степной полосѣ Екатеринодарскаго отдѣла.

¹⁾ Тонкія палки разныхъ лѣсныхъ породъ; при постройкѣ онѣ укрѣпляются въ деревянныхъ рамахъ и затѣмъ обмазываются глиной.



Кромѣ разобранныхъ данныхъ, въ I таблицу введены также данныя о вѣроисповѣданіи, родномъ языкѣ и занятіяхъ населенія каждаго населеннаго пункта. Свѣдѣнія этого рода необходимы въ видахъ характеристики каждаго поселенія, какъ въ этнографическомъ отношеніи, такъ и въ промышленномъ-экономическомъ. Несмотря на 7—8 лѣтъ, истекшихъ со дня переписи, подобныя свѣдѣнія о населеніи каждой станицы, поселка, или аула, не теряютъ своей цѣнности, такъ какъ онѣ устойчивы, болѣе или менѣе постоянны для данной мѣстности и, если мѣняются, то только въ очень долгіе промежутки времени.

Подавляющее большинство семей, какъ коренного, такъ и иногородняго населенія, принадлежитъ къ православному вѣроисповѣданію. Изъ 31.611 семей, о вѣроисповѣданіи коихъ есть отмѣтки во вторыхъ экземплярахъ переписныхъ листовъ, православныхъ 27.718, или 87,7⁰/₁₀₀. Старообрядцевъ отмѣчено всего только 146 семей; другихъ христіанскихъ исповѣданій (католиковъ, лютеранъ и т. д.) — 423 семьи; магометанъ (горцы) — 3.317 сем., или около 10⁰/₁₀₀ и нехристіанъ вообще (буддистовъ) — 7 семей. Изъ всѣхъ этихъ цифръ, нѣсколько сомнительной является цифра старообрядческихъ семей, коихъ, въ дѣйствительности, несомнѣнно больше; весьма вѣроятно, что регистрація принадлежности къ разнымъ сектамъ переписью произведена съ большими пробѣлами.

Въ распредѣленіи семей по родному языку замѣчается большое преобладаніе малорусскаго языка. Изъ 31.624 отмѣтокъ объ языкѣ семей, 17.617, или 56⁰/₁₀₀ указываютъ на молорусскій языкъ; небольшое число отмѣтокъ указываетъ на бѣлорусскій языкъ (202); около 29⁰/₁₀₀ семей говорятъ по русски; около 10⁰/₁₀₀—говорящихъ на горскихъ нарѣчіяхъ; немного болѣе 4⁰/₁₀₀ всѣхъ семей говорятъ на различныхъ европейскихъ языкахъ (по преимуществу языки: греческій, армянскій, молдавскій), и только 5 посемейныхъ отмѣтокъ указываютъ на неевропейскіе языки (семья цыганъ).

Преобладающимъ занятіемъ семей всего населенія служитъ земледѣліе. Болѣе 21.000 отмѣтокъ указываетъ на земледѣліе, какъ главное занятіе семьи. Почти всѣ станицы и селенія Екатеринодарскаго отдѣла, по основному занятію жителей, характеризуются, какъ земледѣльческія. Исключеніе составляютъ не-

большія станицы и селенія въ горной полосѣ, какъ, напр., станицы: Кутаисская, Черноморская, частью Мартанская, живущія лѣснымъ промысломъ.

Семейныя хозяйства въ Екатеринодарскомъ отдѣлѣ, какъ мы уже видѣли, исключительно преобладаютъ: несемейныхъ хозяйствъ, по полнымъ вторымъ экземплярамъ переписныхъ листовъ, насчитывается лишь 37, или немного болѣе 0,1%. Сообразно этому, и преобладающая масса населенія состоитъ изъ семейныхъ обоого пола. Въ семей зарегистрировано лишь 3.658 мужч. и 1.780 женщ. наемныхъ рабочихъ и 1.868 мужч. и 1.041 женщ. постороннихъ: гостей, призываемыхъ и т. п. Сравнивая цифры, мы видимъ, что въ общей массѣ населенія: семейныхъ — 174.944 д. об. п., или 95,4%, наемныхъ рабочихъ об. п. — 5.438, или около 3,0% и постороннихъ лицъ, кромѣ рабочихъ, — 2.909, или 1,6%.

Переходя къ поясненію таблицъ о личномъ составѣ населенія Екатеринодарскаго отдѣла, куда включены всѣ данныя, которыя удалось извлечь изъ отмѣтокъ переписи, за исключеніемъ лишь данныхъ подсчетныхъ (синихъ) вѣдомостей, остановимся сначала на таблицѣ II-й. Все населеніе, по этой таблицѣ, раздѣлено на четыре главныя группы:

1) казаковъ	42.658 д. м. п. и	41.380 д. ж. п.	84.038 д. об. п.
2) коренн. жителей			
друг. сословій .	1.246 " " " "	1.210 " " "	2.456 " " "
3) горцевъ.	10.529 " " " "	9.577 " " "	20.106 " " "
4) посторонн. („ино-			
городнихъ“) ж.	41.684 " " " "	37.545 " " "	79.229 " " "

Такимъ образомъ, все населеніе отдѣла по этой таблицѣ исчисляется въ 185.829 душъ об. пола. Эта цифра совпадаетъ съ суммой данныхъ о населеніи по I-й таблицѣ. Особо, кромѣ этого, по синимъ вѣдомостямъ, числятся 1.545 д. об. пола, принадлежность коихъ къ той, или иной, группѣ населенія неизвѣстна.

Относительно данныхъ II-й таблицы нужно еще сказать, что свѣдѣнія о грамотности и калѣчности населенія могутъ быть относимы къ общимъ итогамъ всѣхъ жителей лишь въ группахъ казачьяго и горскаго населенія; что же касается группъ:

коренныхъ жителей другихъ сословій и посторонняго („иногородняго“) населенія, то здѣсь изъ общихъ итоговъ должны быть предварительно исключены: по 1-й гр.—361 д. мужеск. и 342 женск. пола, а по 2-й—399 муж. и 343 женск. пола, свѣдѣнія о коихъ взяты изъ копій сельскихъ правленій, гдѣ данныхъ о грамотности и калѣчности не имѣется.

Повозрастный составъ населенія проведенъ по 13-ти основнымъ категоріямъ возрастовъ. Здѣсь, съ одной стороны приняты во вниманіе возрасты: младенческой, дѣтской, учебной, рабочей и разныя группы военнаго возраста; послѣдніе имѣютъ значеніе преимущественно для казачьяго населенія; съ другой стороны, проведены также всѣ данныя и по десятилѣтнимъ возрастнымъ группамъ, въ видахъ возможнаго сравненія съ данными въ разработкѣ Центрального Статистическаго Комитета. Оставляя до общей разработки данныхъ по области подробное разсмотрѣніе всѣхъ повозрастныхъ группъ по категоріямъ населенія, сейчасъ мы остановимся только на общихъ группахъ по десятилѣтіямъ возраста. Дѣтей до 10 лѣтъ, въ населеніи Екатеринодарскаго отдѣла: 28.701 муж. пола и 28.412 женск. пола, что составитъ для населенія муж. пола—около 30⁰%, а для населенія женск. пола—почти 32⁰%. Рѣзкую разницу съ 1-й группой по численности даетъ группа слѣдующаго десятилѣтія: численный составъ этой группы падаетъ сразу и у мужчинъ и у женщинъ почти на 10.000 душъ, или на 36⁰%. Въ слѣдующихъ группахъ ⁰% пониженія численности колеблется между 10 и 20⁰% у различныхъ возрастовъ, за исключеніемъ только разницы у мужского населенія между группами 30—39 л. и 40—49 л., гдѣ ⁰% пониженія также выше 30.

Семейное положеніе населенія характеризуется слѣдующими цифрами всѣхъ жителей обоого пола:

	мужск. пола.	женск. пола.
холостыхъ и незамужнихъ.	54.454, или 56,7 ⁰ %	47.388, или 52,8 ⁰ %
женатыхъ и замужнихъ.	38.526 „ 40,1 ⁰ %	36.545 „ 40,7 ⁰ %
вдовыхъ	2.699 „ 2,8 ⁰ %	5.172 „ 5,8 ⁰ %

Разведенныхъ числится весьма мало: всего 8 мужч. и 18 женщ. Кромѣ того, изъ общаго количества населенія, 173 м.

и 217 женщ. своего семейнаго положенія не указали, или-же оно просто не было отмѣчено переписью.

Грамотность населенія Екатеринодарскаго отдѣла, по личному учету, представлена переписью такъ:

Грамотныхъ мужчинъ	22.810, или	23,8 ⁰ / ₀
Грамотныхъ женщинъ	4.210 „	4,6 ⁰ / ₀
Грамотныхъ обоого пола . . .	27.020 „	14,5 ⁰ / ₀

Сравнивая эти отношенія съ ⁰/₀ грамотныхъ семейнаго состава, мы видимъ разницу, которая ясно указываетъ, что батраки и постороннія семьямъ лица понижаютъ процентъ грамотныхъ: изъ абсолютныхъ цифръ выясняется, что на ихъ долю приходится лишь 77, или 1,4⁰/₀ грамотн. мужчинъ и 39 грамотн. женщинъ, т. е., тоже только 1,4⁰/₀.

Разсматривая образованіе населенія вообще, приходится прежде всего констатировать необычайно малый ⁰/₀ лицъ съ высшимъ и среднимъ образованіемъ. Съ высшимъ образованіемъ по всему отдѣлу указано всего лишь 13 мужч. и 6 женщ., причемъ въ казачьемъ сословіи съ высшимъ образованіемъ 2 мужч. и 1 женщ. Среднее образованіе представлено 426 мужч. и 218 женщ., и казаки здѣсь имѣютъ представителями 111 мужч. и 33 женщины. Въ числѣ лицъ съ низшимъ элементарнымъ образованіемъ, значительный процентъ даютъ самоучки, которыхъ среди грамотныхъ женщинъ свыше 35⁰/₀, а среди мужчинъ до 40⁰/₀.

О калѣчности и болѣзненности населенія уже сказано при разсмотрѣннн данныхъ I таблицы, и такъ какъ общія данныя лишь у женщинъ рознятся съ числомъ калѣкъ по семьямъ на 2 лица, то въ разсмотрѣніе ихъ здѣсь входитъ нѣтъ надобности. По отдѣльнымъ родамъ калѣчности, среди мужчинъ и женщинъ одинаково преобладаютъ слѣпые и ослѣпшіе, хотя и въ разныхъ пропорціяхъ: среди мужчинъ ихъ 34⁰/₀ всѣхъ калѣкъ, а среди женщинъ около 30⁰/₀. Затѣмъ слѣдующей по численности идетъ группа глухонѣмыхъ и послѣ нея — группа душевно-больныхъ, особенно видная у женщинъ. Группы калѣкъ, не предусмотрѣнныя переписью: хромыхъ, безрукихъ, раненыхъ и увѣчныхъ — даютъ у мужчинъ 52 чел., у женщинъ — 25.

Таблица III-я представляет сравнительное распределение наличного населения по религии и родному языку. Изъ нея мы видимъ, что 86,2⁰/₀ мужчинъ и 87,0⁰/₀ женщинъ принадлежать къ православной церкви; старообрядцевъ, въ общемъ, не болѣе 0,5⁰/₀. Въ числѣ православныхъ имѣются представители, говорящіе, какъ на европейскихъ, такъ и на неевропейскихъ языкахъ. Горцевъ православныхъ имѣется 57 мужч. и 128 женщ., а другихъ неевропейцевъ — 241 мужч. и 300 женщ.; большинство послѣднихъ цыгане. Представители другихъ христіанскихъ исповѣданій, кромѣ православныхъ,—всѣ безъ исключенія европейцы и составляютъ: мужчины—1,6⁰/₀, а женщины—1,3⁰/₀ всего населенія. Представителями магометанской религии являются почти исключительно горцы, остальныхъ народностей ничтожное количество. Другія нехристіанскія религии въ населеніи Екатеринодарскаго отдѣла имѣютъ только единичныхъ представителей.

Въ общемъ, въ населеніи обоого пола:

православныхъ	160.746,	или	86,2 ⁰ / ₀
старообрядцевъ	854	"	0,5 ⁰ / ₀
другихъ христіанъ	2.745	"	1,5 ⁰ / ₀
магометанъ	20.177	"	10,0 ⁰ / ₀
другихъ нехристіанъ	15	"	—
безъ свѣд. о религии	1.126	"	0,6 ⁰ / ₀

Считающихъ своимъ роднымъ языкомъ:

русскій	53.939,	или	29,3 ⁰ / ₀
малорусскій	101.937	"	54,9 ⁰ / ₀
бѣлорусскій	1.241	"	0,7 ⁰ / ₀
европейскіе языки вообще	6.127	"	3,3 ⁰ / ₀
горскія нарѣчія	20.376	"	10,9 ⁰ / ₀
неевропейскіе языки	676	"	0,4 ⁰ / ₀
безъ свѣдѣній	1.543	"	0,8 ⁰ / ₀

Таблица IV-я дастъ свѣдѣнія о занятіяхъ населенія Екатеринодарскаго отдѣла по четыремъ главнымъ его категоріямъ. Таблица составлена съ поименованіемъ cadaго занятія, промысла и вообще способа добыванія средствъ къ жизни отдѣльно. Сгруппировка промысловъ и занятій въ извѣстныя видовыя группы отвергнута, какъ въ значительной степени произвольная

и не дающая истиннаго понятія о разнообразныхъ проявленіяхъ индивидуально-экономической жизни. Въ таблицѣ поименовано 244 рода занятій. Съ перваго взгляда на эту таблицу видно, что земледѣліе въ ней занимаетъ главное и преимущественное мѣсто, такъ какъ отмѣтки о земледѣльческихъ занятіяхъ даютъ свыше 86% всѣхъ отмѣтокъ. Земледѣліе, доминирующее вообще, въ коренномъ населеніи преобладаетъ исключительно. Остальными промыслами всякаго рода занимаются главнымъ образомъ „иностранцы“. Отмѣтки о занятіяхъ, кромѣ земледѣльческихъ, составляютъ у „иностранцевъ“ 75% всѣхъ отмѣтокъ, тогда какъ у казаковъ немного болѣе 23%, а между тѣмъ численность населенія обоего пола у казаковъ болѣе, чѣмъ у постороннихъ жителей, на 4.809 чел. Число отмѣтокъ о занятіяхъ, кромѣ земледѣлія, у горцевъ и коренныхъ жителей другихъ сословій ничтожно.

Таблица V-я и послѣдняя даетъ распредѣленіе постороннихъ жителей Екатеринодарскаго отдѣла по мѣсту рожденія. Изъ нея видно, что здѣсь живутъ, въ большемъ, или меньшемъ числѣ, уроженцы 70-ти губерній и областей (кромѣ Кубанской) и 9-ти иностранныхъ государствъ. Наибольшее число ихъ составляютъ уроженцы Харьковской губерніи; затѣмъ слѣдуютъ губерніи: Полтавская, Воронежская, Курская, Екатеринославская, Орловская, Черниговская и Саратовская — онѣ даютъ каждая свыше 3.000 душъ обоего пола. Вообще, огромное большинство переселенцевъ идетъ сюда изъ средне-черноземныхъ и мало-россійскихъ губерній. Изъ иностранныхъ государствъ, Турція даетъ самое большое число переселенцевъ; переселенцы изъ другихъ государствъ отмѣчены въ весьма небольшомъ количествѣ. Наконецъ, относительно значительнаго числа постороннихъ жителей (908 д. об. п.) нѣтъ свѣдѣній о мѣстѣ рожденія.

Нужно замѣтить, что по личному подсчету таблицы V-й число иностранцевъ превышаетъ исчисленіе II-й таблицы на 2.190 мужч. и 934 женщ. Этотъ излишекъ указываетъ, что значительное число постороннихъ жителей вошло въ составъ семей кореннаго населенія путемъ приписки, замужества и т. д.

Этими немногими замѣчаніями мы и ограничимъ поясненіе къ таблицамъ о населеніи Екатеринодарскаго отдѣла.



Болѣ детальная разработка данныхъ о населеніи, какъ сказано выше, будетъ дана въ общемъ видѣ по всей Кубанской области. Въ заключеніе здѣсь мы укажемъ только, что большинство населенія отдѣла сосредоточивается въ казачьихъ станицахъ и хуторахъ. Изъ 187.374 д. об. п. всего населенія отдѣла, на казачьихъ земляхъ живетъ 152.957 д. об. п., или около 82⁰/₀. Сообразно этому казачьи поселенія являются самыми крупными. Даже не считая хуторовъ, одно станичное населеніе такихъ станицъ, какъ Васюринская, Динская, Новотитаровская, Пашковская, Пластуновская, Старо-Корсунская и Усть-Лабинская, равняется по численности десятку обыкновенныхъ сель средней Россіи. Ст. ст.: Новотитаровская и Пашковская имѣютъ свыше 10.000 жит. каждая, а остальные упомянутыя отъ 8 до 9 тыс.

Нѣкоторыя станицы Екатеринодарскаго отдѣла развились изъ первоначальныхъ поселившихся здѣсь куреней Запорожскаго войска. Основаніе станицъ: Васюринской, Динской, Старо-Корсунской, Пластуновской и Пашковской относится ко времени 1791—1793 гг., когда только что начали селиться здѣсь Запорожскіе, или, по позднѣйшему названію, Черноморскіе казаки. Съ теченіемъ времени, малолюдные запорожскіе курени росли и обращались въ многолюдныя станицы.

Интересно сравненіе числа жителей, имѣвшихся тамъ за сто лѣтъ до переписи 1897 г. Изъ ненапечатаннаго труда В. С. Шамрая мы имѣемъ данныя о населеніи этихъ станицъ, относящіяся къ 1797—1798 гг. Сравненіе даетъ слѣдующія цифры о населеніи обоого пола (считая и хутора):

	въ 1797—98 гг.	въ 1897 г.
Ст. Васюринская	1.927	8.050
„ Динская	270	8.707
„ Пластуновская	368	9.805
„ Пашковская	160	11.351
„ Старо-Корсунская	477	9.244

Такъ разрослись первоначальные скромные курени запорожцевъ, положившихъ прочное начало русской колонизаціи дѣвственнаго края, покорившіе Сѣверный Кавказъ и создавшіе то, что мы сейчасъ называемъ Кубанской областью. Несмотря на обременительную тягость военной повинности, лишашую

казацѣи семьи работниковъ въ лучшую пору жизни, несмотря на то, что первыя 60—70 лѣтъ жизни станицъ были въ сущности жизнью постоянного военного лагеря, казацѣе населеніе коренныхъ старыхъ станицъ и до нынѣ отличается наибольшей устойчивостью. Средній составъ семьи, напр., въ ст. Васюринской—6,5, Динской—6,4, Пластуновской и Старо-Корсунской—6,8 д. об. п. и т. д.—повсюду выше средняго состава семьи по отдѣлу.

Въ заключеніе необходимо упомянуть, что составъ населенныхъ пунктовъ Екатеринодарскаго отдѣла къ настоящему времени измѣнился сравнительно съ бывшимъ во время переписи 1897 года. Перечислена изъ Екатеринодарскаго отдѣла въ Кавказскій большая станица Пластуновская, а причислены къ Екатеринодарскому отдѣлу изъ Темрюкскаго ст. ст.: Азовская, Ильская, Марьянская и Нововеличковская; образованы изъ хуторовъ ст. ст.: Бейсугская и Раздольная. Въ составѣ поселеній невойскаго сословія и горскихъ ауловъ измѣненій не произошло. Особыми населенными пунктами считаются нынѣ вновь образованныя поселенія крестьянскихъ поземельныхъ товариществъ, не причисленныя къ станичнымъ и сельскимъ управленіямъ; такихъ товариществъ въ Екатеринодарскомъ отдѣлѣ, по свѣдѣніямъ къ октябрю 1903 года, было пятнадцать: Анастасіевское, Братское, Буткевичевское, Бѣлецкое, Васюринское, Волкорфовское, Гаджимуковское, Гуровское, Залѣское, Матюхинское, Миловидовское, Тарабановское, Фокинское, Черниговское и Щербиновское.

I. Таблица свѣдѣній о хозяйствахъ и семьяхъ насе

№ по порядку.	Названія населенныхъ пунктовъ и составъ населенія.	Расстоянiя:			Въ нихъ:				Семейныхъ хозяйствъ:					
		Отъ областного города.	Отъ управленія отдѣла.	Отъ ст. ж. д.	Хозяйствъ не семейныхъ.	Мужескаго поля.	Женскаго поля.	Семей не переписанныхъ лично.	Число семей.	Мужескаго поля.	Женскаго поля.	Обоего поля.	Въ томъ числѣ одиноч.	
													Мужск. п.	Женск. п.
1	2	3	4	5	6	7	8	9	10	11	12	13	14	
	Казачьи станицы и хутора.													
1	Банинская станица	54	54	54	—	—	—	386	990	966	1956	22	16	
	Казачи				—	—	—	343	904	856	1760	20	13	
	Неказачи				—	—	—	43	86	110	196	2	3	
	<i>Хутора при станицѣ.</i>				—	—	—	41	105	99	204	1	—	
	Казачи				—	—	—	9	32	30	62	—	—	
	Неказачи				—	—	—	32	73	69	142	1	—	
2	Васюринская станица	36	36	1	1	3	—	25	1120	3302	3281	6583	7	5
	Казачи				—	—	—	25	665	2082	2138	4220	5	3
	Неказачи				1	3	—	—	455	1220	1143	2363	2	2
	<i>Хуторъ Кочаты.</i>				—	—	—	9	88	264	270	534	—	—
	Казачи				—	—	—	9	55	176	192	368	—	—
	Неказачи				—	—	—	—	33	88	78	166	—	—
	<i>Хутора владѣльч. ск.</i>				—	—	—	3	113	323	331	654	—	1
	Казачи				—	—	—	3	4	6	12	18	—	1
	Неказачи				—	—	—	—	109	317	319	636	—	—
3	Воронежская станица	51	51	5	—	—	—	827	2265	2218	4483	6	5	
	Казачи				—	—	—	466	1317	1348	2665	5	4	
	Неказачи				—	—	—	361	948	870	1818	1	1	
	<i>Хутора при станицѣ.</i>				—	—	—	125	369	347	716	—	—	
	Неказачи				—	—	—	125	369	347	716	—	—	
4	<i>Хуторъ Праздничный.</i>	69	69	23	—	—	—	743	2210	2128	4338	1	1	
	Казачи				—	—	—	194	581	609	1190	—	—	
	Неказачи				—	—	—	549	1629	1519	3148	1	1	
	<i>Хутора влад. при немъ.</i>				—	—	—	246	736	719	1455	—	—	
	Неказачи				—	—	—	246	736	719	1455	—	—	
5	Георгие-Афипская станица	19	19	—	—	—	—	710	1786	1784	3570	9	10	
	Казачи				—	—	—	459	1214	1230	2444	4	4	
	Неказачи				—	—	—	251	572	554	1126	5	6	
	<i>Хутора при станицѣ.</i>				2	12	6	—	216	581	532	1113	3	2
	Казачи				—	—	—	—	3	9	9	18	—	—
	Неказачи				2	12	6	—	213	572	523	1095	3	2

ленія, по станицамъ и другимъ населеннымъ пунктамъ.

Калѣвъ:			Грамотныхъ:			Рабочая сила семей:										
Семей съ на- дѣлами.	Мужского пола.	Женскаго пола.	Семей съ гра- мотными.	Мужскаго пола.	Женскаго пола.	Работниковъ (18—80 л.).	Работницъ (16—55 л.).	Полурабочник. (14—17 л.).	Полурабочницъ (14 и 15 л.).	Семей.				Семей съ наем- ными рабочими.	У нихъ наем. рабочихъ.	
15	16	17	18	19	20	21	22	23	24	Безъ работ- ника.	Съ 1 работ- никомъ.	Съ 2 работ- никами.	Съ 3 и бо- льш.		29	Мужч.
10	14	2	196	125	45	479	464	79	45	42	246	75	23	10	13	9
9	13	2	168	96	33	431	415	73	43	36	216	69	22	8	11	9
1	1	—	28	25	12	48	49	6	2	6	30	6	1	2	2	—
1	1	—	20	34	7	75	64	8	3	1	28	8	4	7	23	15
1	1	—	4	12	2	16	16	1	—	—	5	3	1	1	2	1
—	—	—	16	22	5	59	48	7	3	1	23	5	3	6	21	14
8	5	3	523	786	132	1538	1588	278	135	57	744	235	84	121	95	49
7	4	—	365	568	87	934	1025	185	95	37	424	146	58	90	65	31
1	1	—	158	218	45	604	563	93	40	20	320	89	26	31	30	18
2	2	—	34	58	4	123	126	22	7	2	60	17	9	13	11	4
1	1	—	25	45	1	76	83	15	4	1	38	10	6	13	11	4
1	1	—	9	13	3	47	43	7	3	1	22	7	3	—	—	—
3	2	1	51	77	12	175	160	25	17	3	69	31	10	19	21	14
—	—	—	3	3	7	4	8	2	4	1	2	1	—	2	3	4
3	2	1	48	74	5	171	152	23	13	2	67	30	10	17	18	10
6	2	4	382	596	91	1070	1122	187	91	49	606	129	43	61	52	23
1	—	1	252	401	62	602	677	127	30	33	332	76	25	42	34	13
5	2	3	130	195	29	468	445	60	31	16	274	53	18	19	18	10
—	—	—	32	39	1	176	167	24	13	2	88	26	9	4	4	—
—	—	—	32	39	1	176	167	24	13	2	88	26	9	4	4	—
17	9	9	258	382	29	1060	1064	158	62	32	505	163	43	85	51	14
10	5	6	86	134	15	283	312	45	24	16	124	43	11	25	26	7
7	4	3	172	248	14	777	752	113	38	16	381	120	32	60	25	7
5	3	3	93	154	127	383	251	62	23	2	150	73	21	14	12	6
5	3	3	93	154	127	383	251	62	23	2	150	73	21	14	12	6
9	7	5	409	586	152	909	943	176	81	60	482	128	40	56	46	30
5	3	2	263	411	86	581	610	134	58	43	305	81	30	37	32	14
4	4	3	146	175	66	328	333	42	23	17	177	47	10	19	14	16
3	3	1	124	172	33	364	315	50	29	8	152	40	16	42	73	42
—	—	—	3	6	—	6	6	2	1	—	1	1	1	1	1	1
3	3	1	121	166	33	358	309	48	28	8	152	39	15	41	72	41

№№ по порядку.	Нанимаются въ батраки:			Семей съ постороннихъ лицами (вроят рабочихъ).	Постороннихъ:		Отсутствующие:				О с ѣ д л о с т ь:						
	Изъ своихъ семей.		Женщинъ.		Мужскаго пола.	Женскаго пола.	Лично.		Семьями.		Хозяевъ и членовъ ихъ дома.	Бездомныхъ.	Жилыхъ домовъ.				
	32	33					34	35	36	37			38	39	40	41	42
1	66	75	40	26	30	15	68	2	27	22	29	338	48	—	224	—	157
	55	67	33	23	24	14	65	1	27	22	29	314	29	—	205	—	132
	11	8	7	3	6	1	3	1	—	—	—	24	19	—	19	—	25
	9	11	7	3	3	1	—	1	—	—	—	20	21	—	7	—	29
	2	2	2	—	—	—	—	1	—	—	—	9	—	—	4	—	6
	7	9	5	3	3	1	—	—	—	—	—	11	21	—	3	—	23
2	17	79	31	55	45	29	116	26	25	12	24	850	270	—	17	1	1186
	4	4	6	37	26	18	72	11	25	12	24	641	24	—	13	1	919
	13	75	25	18	19	11	44	15	—	—	—	209	246	—	4	—	267
	6	5	3	5	2	4	15	3	9	—	—	58	30	—	1	2	81
	—	—	—	1	—	1	10	—	9	—	—	55	—	—	1	1	79
	6	5	3	4	2	3	5	3	—	—	—	3	30	—	—	1	2
	3	3	—	3	3	2	10	—	—	—	—	18	95	—	1	19	100
	—	—	—	—	—	—	—	—	—	—	—	4	—	—	—	2	10
	3	3	—	3	3	2	10	—	—	—	—	14	95	—	1	17	90
3	30	32	20	47	18	19	122	54	—	—	—	677	150	—	95	10	757
	8	9	7	23	26	12	73	32	—	—	—	456	10	—	76	5	525
	22	23	13	24	22	7	49	22	—	—	—	221	140	—	19	5	232
	—	—	—	4	4	6	12	4	—	—	—	124	1	—	—	—	124
	—	—	—	4	4	6	12	4	—	—	—	124	1	—	—	—	124
4	36	45	16	33	30	30	77	9	—	—	—	565	178	52	200	109	383
	5	4	2	14	8	15	35	2	—	—	—	192	2	1	181	32	121
	31	41	14	19	22	15	72	9	—	—	—	373	176	51	19	77	262
	—	—	—	9	13	4	12	2	—	—	—	6	240	—	19	178	52
	—	—	—	9	13	4	12	2	—	—	—	6	240	—	19	178	52
5	169	149	178	32	31	16	129	42	—	—	—	564	146	—	32	—	683
	42	17	68	16	11	7	79	22	—	—	—	443	16	—	22	—	530
	127	132	110	16	20	9	50	20	—	—	—	121	130	—	10	—	153
	22	36	52	26	24	9	60	33	1	—	—	145	71	19	6	—	300
	—	—	—	1	—	1	3	—	—	—	—	3	—	—	4	—	—
	22	36	51	25	24	8	57	33	1	—	—	142	71	19	2	—	200

Вѣроисповѣданіе:					Родной языкъ семей:						Преобладающіе въ селеніяхъ промыслы и занятія (съ указаніемъ числа отъѣт.).
Православные.	Старообрядцы.	Другіе христіане.	Магометане.	Другіе нехристіане.	Русскій.	Малорусскій.	Бѣлорусскій.	Другіе европейскіе языки.	Горскій.	Другіе неевропейскіе языки.	
49	50	51	52	53	54	55	56	57	58	59	60
385	—	1	—	—	12	373	—	1	—	—	Земледѣліе—293, лѣсной промысла — 5, разныя промыслы 55.
343	—	—	—	—	—	343	—	—	—	—	
42	—	1	—	—	12	30	—	1	—	—	
39	—	1	—	1	6	28	—	7	—	—	Землед.—22, разн. пр.—19.
9	—	—	—	—	3	6	—	—	—	—	
30	—	1	1	1	3	22	—	7	—	—	
1115	—	8	—	—	420	692	—	6	—	—	Землед.—922, разн. пр.—191.
665	—	—	—	—	133	532	—	—	—	—	
450	—	5	—	—	887	160	—	6	—	—	
88	—	—	—	—	7	76	5	—	—	—	Землед.—86, разн. пр.—1.
55	—	—	—	—	—	55	—	—	—	—	
33	—	—	—	—	7	21	5	—	—	—	
113	—	—	—	—	20	82	6	5	—	—	Землед.—112, разн. пр.—1.
4	—	—	—	—	—	4	—	—	—	—	
109	—	—	—	—	20	78	6	5	—	—	
824	—	3	—	—	722	101	—	4	—	—	Землед.—771, разн. пр.—54.
466	—	—	—	—	463	3	—	—	—	—	
358	—	3	—	—	259	98	—	4	—	—	
125	—	—	—	—	124	1	—	—	—	—	Землед.—124, разн. пр.—1.
125	—	—	—	—	124	1	—	—	—	—	
742	—	1	—	—	369	363	4	7	—	—	Землед.—705, разн. пр.—37.
194	—	—	—	—	185	9	—	—	—	—	
548	—	1	—	—	184	354	4	7	—	—	
180	—	66	—	—	41	139	—	66	—	—	Землед.—246.
180	—	66	—	—	41	139	—	66	—	—	
705	—	8	—	—	79	608	7	16	—	—	Землед.—461, разн. пр.—247.
459	—	—	—	—	4	455	—	—	—	—	
246	—	5	—	—	75	153	7	16	—	—	
200	—	4	2	—	45	106	—	65	—	—	Землед.—119, разн. пр.—97.
3	—	—	—	—	—	3	—	—	—	—	
207	—	4	2	—	45	103	—	65	—	—	

№ по порядку.	Названія населенных пунктов и составъ населенія.	Расстоянiя:			Хозяйствъ не семейныхъ.	Въ нихъ:			Семейныхъ хозяйствъ:					
		Отъ областного города.	Отъ управленiя отдѣла.	Отъ ст. ж. д.		Мужескаго пола.	Женскаго пола.	Семей не переписан. ныхъ лично.	Число семей.	Мужескаго пола.	Женскаго пола.	Обоего пола.	Въ томъ числѣ одиноч.	
													Мужск. п.	Женск. п.
1		2	3	4	5	6	7	8	9	10	11	12	13	14
6	Ст. ж. д. „Афисъ“ . . .	19	19	—	—	—	—	—	14	29	37	66	—	—
	Неказаки				—	—	—	—	14	29	37	66	—	—
	Динская станица	28	28	1	2	3	39	41	1357	3932	3888	7810	12	9
	Казаки				1	2	—	41	817	2553	2594	5147	6	4
	Неказаки				1	1	36	—	540	1369	1294	2663	6	5
	Хутора владѣльческ.				—	—	—	7	106	288	277	565	—	2
7	Казаки				—	—	—	7	14	12	17	29	—	2
	Неказаки				—	—	—	—	92	276	260	536	—	—
	Ст. ж. д. „Динская“	27	27	—	—	—	—	—	20	28	27	55	4	4
	Неказаки				—	—	—	—	20	28	27	55	4	4
	Елизаветинская станица	14	14	14	—	—	—	—	1069	3306	3242	6548	13	11
	Казаки				—	—	—	—	722	2377	2378	4755	6	4
8	Неказаки				—	—	—	—	367	929	864	1793	7	7
	Хутора при станицѣ				1	—	—	—	30	90	86	176	—	—
	Казаки				1	—	—	—	4	9	8	17	—	—
	Неказаки				—	—	—	—	26	81	78	159	—	—
	Налужская станица	39	39	20	—	—	—	2	516	1290	1221	2511	7	5
	Казаки				—	—	—	2	374	916	911	1827	4	3
9	Неказаки				—	—	—	—	142	374	310	684	3	2
	Хутора при станицѣ				—	—	—	—	81	216	188	404	3	—
	Казаки				—	—	—	—	1	1	1	2	—	—
	Неказаки				—	—	—	—	80	215	187	402	3	—
	Ключевая станица	54	54	35	—	—	—	—	208	553	522	1075	2	1
	Казаки				—	—	—	—	185	496	466	962	2	1
10	Неказаки				—	—	—	—	23	57	56	103	—	—
	Хутора при станицѣ				—	—	—	—	27	77	72	149	—	—
	Неказаки				—	—	—	—	27	77	72	149	—	—
	Мѣст. „Горячій Ключъ“	52	52	33	—	—	—	—	60	123	125	248	4	—
	Казаки				—	—	—	—	1	2	1	3	—	—
	Неказаки				—	—	—	—	59	121	124	245	4	—
11	Кутаисская станица	64	64	64	—	—	—	—	192	489	434	923	—	1
	Казаки				—	—	—	—	165	428	388	816	—	1
	Неказаки				—	—	—	—	27	61	46	107	—	—

Налѣтъ:			Грамотныхъ:			Рабочая сила семей:										
15	16	17	18	19	20	21	22	23	24	Семей.				29	У нихъ наем. рабочихъ.	
										25	26	27	28		Мужч.	Женщ.
Семей съ на- дѣлами.	Мужского пола.	Женского пола.	Семей съ гра- мотными.	Мужского пола.	Женского пола.	Работниковъ (18—60 л.).	Работницъ (16—55 л.).	Полуроботник. (14—17 л.).	Полуроботницъ (14 и 15 л.).	Безъ работ- ница.	Съ 1 работ- никомъ.	Съ 2 работ- никами.	Съ 3 и бо- лѣе.	Семей съ наем- ными рабочими.	Мужч.	Женщ.
—	—	—	14	20	9	14	20	—	2	—	12	2	—	4	5	5
—	—	—	14	20	9	14	20	—	2	—	12	2	—	4	5	5
7	7	4	789	1260	282	1840	1799	323	270	61	880	291	123	126	100	72
6	4	4	544	952	232	1140	1160	225	189	28	520	181	88	95	70	41
1	3	—	245	308	50	700	639	98	81	33	360	110	37	21	30	31
2	1	1	50	68	20	142	131	31	15	13	58	25	10	18	16	8
—	—	—	4	6	7	7	10	—	1	8	5	1	—	2	1	1
2	1	1	46	62	13	135	121	31	14	5	53	24	10	16	15	7
—	—	—	18	20	3	24	14	4	1	—	17	3	—	1	—	1
—	—	—	18	20	3	24	14	4	1	—	17	3	—	1	—	1
10	7	3	694	1066	156	1534	1570	317	136	68	687	214	120	109	101	39
5	3	2	516	805	86	1068	1121	240	91	45	431	151	95	87	81	22
5	4	1	178	261	70	466	449	77	45	23	256	63	25	22	20	17
—	—	—	17	35	4	41	41	10	3	—	22	5	3	6	4	4
—	—	—	1	6	—	6	4	—	1	—	3	—	1	—	—	—
—	—	—	16	29	4	35	37	10	2	—	19	5	2	6	4	4
3	3	2	284	378	61	680	645	130	68	34	349	100	33	42	38	10
2	2	2	208	262	47	475	484	92	51	28	259	67	20	36	33	6
1	1	—	76	116	14	205	161	38	17	6	90	33	13	6	5	4
1	1	—	28	41	2	171	123	24	15	4	42	25	10	20	55	27
—	—	—	1	1	1	1	1	—	—	—	1	—	—	1	1	—
1	1	—	27	40	1	170	122	24	15	4	41	25	10	19	54	27
—	—	—	110	165	19	263	249	52	23	13	143	43	9	14	10	6
—	—	—	99	147	13	237	222	46	22	13	123	40	9	11	10	3
—	—	—	11	18	6	26	27	6	1	—	20	3	—	3	—	3
—	—	—	17	27	—	38	35	12	6	1	19	7	—	6	6	1
—	—	—	17	27	—	38	35	12	6	1	—	7	—	6	6	1
—	—	—	42	48	13	73	72	15	6	7	43	9	1	14	8	15
—	—	—	—	—	—	1	1	—	—	—	1	—	—	—	—	—
—	—	—	42	48	13	72	71	15	6	7	42	9	1	14	8	15
—	—	—	104	178	15	286	251	45	17	4	136	40	12	26	20	8
—	—	—	91	150	12	240	222	42	16	2	115	38	10	23	19	6
—	—	—	13	28	3	46	29	3	1	2	21	2	2	3	1	2

№ по порядку.	Нанимаются в батраки:				Посторонних:		Отсутствующие:					О с ѣ д л о с т ь :					
	Наз. сколько семей.	Мужчинъ.	Женщинъ.	Семей съ посторонними лицами (кромя рабочихъ).	Мужескаго пола.	Женскаго пола.	Лично.		Семьями.			Хозяевъ и чл-нъ ихъ дома.	Бедомныхъ.	Жилыхъ домовъ.			
							Мужчинъ.	Женщинъ.	Семей.	Мужеск. п.	Женск. п.			Каменныхъ.	Деревянныхъ.	Самыхъ.	Турлучныхъ.
32	33	34	35	36	37	38	39	40	41	42	43	44	45	46	47	48	
6	2	1	2	1	3	—	2	3	—	—	—	14	4	—	—	—	
	2	1	2	1	3	—	2	3	—	—	—	14	4	—	—	—	
	36	15	50	83	83	48	28	136	41	48	43	1005	352	3	21	61	1154
	4	—	31	47	40	36	—	109	41	48	43	796	19	—	13	37	894
	32	15	19	36	43	12	28	27	—	—	—	209	333	3	8	24	260
	2	10	6	5	3	2	27	12	7	—	—	66	40	1	2	6	102
	—	—	—	—	—	—	1	2	7	—	—	8	6	1	—	—	16
	2	10	6	5	3	2	26	10	—	—	—	58	34	—	2	6	86
7	1	—	1	2	5	—	—	—	—	—	—	20	6	—	—	—	
	1	—	1	2	5	—	—	—	—	—	—	20	6	—	—	—	
	200	218	199	33	33	17	247	77	19	51	52	907	182	3	4	60	1063
	32	21	37	27	29	14	156	40	19	51	52	704	18	—	3	27	873
	168	197	162	6	4	3	91	37	—	—	—	203	164	3	1	33	190
	5	3	3	1	1	1	17	13	—	—	—	11	19	8	2	28	22
	2	1	2	1	1	1	3	3	—	—	—	4	—	—	—	4	—
	3	2	1	—	—	—	14	10	—	—	—	7	19	8	2	24	22
8	183	131	145	31	23	15	162	102	—	27	23	443	73	—	267	3	206
	110	46	107	26	21	11	88	71	—	27	23	364	10	—	215	3	202
	73	85	38	5	2	4	74	31	—	—	—	79	63	—	52	—	4
	—	—	—	7	9	4	4	4	—	—	—	21	60	—	—	1	102
	—	—	—	—	—	—	—	—	—	—	—	1	—	—	—	—	1
	—	—	—	7	9	4	4	4	—	—	—	20	60	—	—	1	101
	32	7	40	11	19	7	50	22	—	71	71	196	12	—	195	—	7
	27	7	34	11	19	7	49	19	—	71	71	181	4	—	181	—	5
9	5	—	6	—	—	—	1	3	—	—	—	15	8	—	14	—	2
	2	1	3	1	1	1	4	2	—	—	—	25	2	—	14	—	13
	2	1	3	1	1	1	4	2	—	—	—	25	2	—	14	—	13
	6	5	2	9	11	2	3	3	—	40	38	45	15	—	57	—	13
	—	—	—	1	1	1	—	—	—	—	—	1	—	—	1	—	—
	6	5	2	8	10	1	3	3	—	40	38	44	15	—	56	—	13
	15	1	32	22	35	24	33	22	—	42	35	168	24	—	192	—	—
	15	1	32	15	17	19	31	20	—	42	35	161	4	—	167	—	—
11	—	—	—	7	18	5	2	2	—	—	—	7	20	—	25	—	—

Въ роисповѣданіе:					Родной языкъ семей:						Преобладающіе въ селеніяхъ промыслы и занятія (съ указаніемъ числа отъѣт.).
Православные.	Старообрядцы.	Другіе христіане.	Маломагожане.	Другіе нехристіане.	Русскія.	Малорусскія.	Бѣлорусскія.	Другіе европейскіе языки.	Горскія.	Другіе неевропейскіе языки.	
49	50	51	52	53	54	55	56	57	58	59	60
14	—	—	—	—	9	5	—	—	—	—	Служба и разн. пр.—14.
14	—	—	—	—	9	5	—	—	—	—	
1351	1	5	—	—	62	1267	17	11	—	—	Землед.—1203, разн. пр.—142.
817	—	—	—	—	2	815	—	—	—	—	
534	1	5	—	—	60	452	17	11	—	—	
204	—	—	—	—	5	68	11	—	—	—	Землед.—93, разн. пр.—6.
12	—	—	—	—	—	12	—	—	—	—	
92	—	—	—	—	5	76	11	—	—	—	
18	—	2	—	—	15	3	—	2	—	—	Служба и разн. пр.—20.
18	—	2	—	—	15	3	—	2	—	—	
1086	—	2	1	—	53	1030	3	2	1	—	Землед.—874, разн. пр.—6.
722	—	—	—	—	1	721	—	—	—	—	
364	—	2	1	—	52	309	3	2	1	—	
27	—	3	—	—	—	26	1	3	—	—	Землед.—24, разн. пр.—6.
4	—	—	—	—	—	4	—	—	—	—	
23	—	3	—	—	—	22	1	3	—	—	
514	—	2	—	—	57	447	6	6	—	—	Землед.—285, лѣсн. пр.—46, разн. пр.—152.
374	—	—	—	—	30	339	4	—	—	—	
140	—	2	—	—	27	108	2	6	—	—	
81	—	—	—	—	50	6	—	25	—	—	Землед.—50, скотов.—1, разн. пр.—30.
1	—	—	—	—	1	—	—	—	—	—	
80	—	—	—	—	49	6	—	25	—	—	
208	—	—	—	—	41	167	—	—	—	—	Землед.—165, лѣсн. пр.—6, разн. пр.—37.
185	—	—	—	—	32	153	—	—	—	—	
23	—	—	—	—	9	14	—	—	—	—	
27	—	—	—	—	5	7	—	15	—	—	Землед.—8, разн. пр.—19.
27	—	—	—	—	5	7	—	15	—	—	
53	—	7	—	—	26	27	—	7	—	—	Землед.—2, разн. пр.—58.
1	—	—	—	—	—	1	—	—	—	—	
52	—	7	—	—	26	26	—	7	—	—	
192	—	—	—	—	3	186	—	3	—	—	Лѣсн. пр.—163, разн. пр.—29.
165	—	—	—	—	—	164	—	1	—	—	
27	—	—	—	—	3	22	—	2	—	—	

№ по порядку.	Названія населенныхъ пунктовъ и составъ населенія.	Разстоянія:			Хозяйствъ не семейныхъ.	Въ нихъ:			Семейныхъ хозяйствъ:					
		Отъ областного города.	Отъ управленія отдѣла.	Отъ ст. ж. д.		Мужскаго пола.	Женскаго пола.	Семей не переписанныхъ лично.	Число семей.	Мужскаго пола.	Женскаго пола.	Обоего пола.	Въ томъ числѣ одиноч.	
													Мужск. п.	Женск. п.
1	2	3	4	5	6	7	8	9	10	11	12	13	14	
	<i>Хутора при станицѣ.</i>				—	—	—	—	17	52	51	103	—	—
	Казакн				—	—	—	—	2	3	3	6	—	—
	Неказакн				—	—	—	—	15	49	48	97	—	—
12	<i>Ладонская станица.</i>	77	77	—	3	20	4	—	1115	3004	2899	5903	18	18
	Казакн				2	20	4	—	600	1770	1721	3491	9	7
	Неказакн				1	—	—	—	515	1234	1178	2412	9	11
	<i>Хутора владьльчск.</i>				—	—	—	—	339	1053	1018	2071	4	5
	Казакн				—	—	—	—	17	31	22	53	—	2
	Неказакн				—	—	—	—	322	1022	996	2018	4	3
13	<i>Поселокъ Ладожскій</i>	76	76	18	—	—	—	—	241	695	722	1417	3	4
	Казакн				—	—	—	—	144	427	439	886	1	3
	Неказакн				—	—	—	—	97	268	263	531	2	1
14	<i>Поселокъ Бейсунскій</i>	100	100	23	—	—	—	—	888	2656	2589	5275	4	6
	Казакн				—	—	—	—	502	1651	1603	3254	3	4
	Неказакн				—	—	—	—	386	1035	986	2021	1	2
	<i>Хуторъ влад. при немъ.</i>				—	—	—	—	46	152	147	299	—	—
	Неказакн				—	—	—	—	46	152	147	299	—	—
15	<i>Мартанская станица</i>	58	58	58	1	31	70	—	321	779	763	1542	4	7
	Казакн				—	—	—	—	254	618	624	1242	3	5
	Неказакн				1	31	70	—	67	161	139	300	1	2
	<i>Хутора при станицѣ.</i>				—	—	—	—	58	162	170	332	—	—
	Неказакн				—	—	—	—	58	162	170	332	—	—
	<i>Хутора владьльчск.</i>				—	—	—	—	22	76	51	127	—	—
	Неказакн				—	—	—	—	22	76	51	127	—	—
16	<i>Новодмитрѣвская станица</i>	27	27	8	—	—	—	—	523	1378	1358	2736	9	10
	Казакн				—	—	—	—	371	1010	999	2009	6	9
	Неказакн				—	—	—	—	152	368	359	727	3	1
	<i>Хутора при станицѣ.</i>				—	—	—	—	54	122	106	228	6	—
	Казакн				—	—	—	—	3	4	4	8	1	—
	Неказакн				—	—	—	—	51	118	102	220	5	—
17	<i>Новотитаровская станица</i>	21	21	21	—	—	—	—	1743	5139	5009	10148	15	13
	Казакн				—	—	—	—	1154	3670	3643	7313	6	8
	Неказакн				—	—	—	—	589	1469	1366	2835	9	5

Калѣвъ:			Грамотныхъ:			Рабочая сила семей:										
Семей съ ка- дѣтми.	Мужскаго пола.	Женскаго пола.	Семей съ гра- мотными.	Мужскаго пола.	Женскаго пола.	Работниковъ (18—60 л.)	Работницъ (16—55 л.)	Полуроботник. (14—17 л.)	Полуроботницъ (14 и 15 л.)	Семей.				Семей съ наем- ными рабочими.	У нихъ наем. рабочихъ.	
15	16	17	18	19	20	21	22	23	24	Всѣх работ- ника.	Съ 1 работ- никомъ.	Съ 2 работ- никами.	Съ 3 и бо- лье.		29	Мужч.
—	—	—	6	8	1	24	21	4	4	1	10	5	1	—	—	—
—	—	—	1	2	1	2	2	—	—	—	2	—	—	—	—	—
—	—	—	5	6	—	22	19	4	4	1	8	5	1	—	—	—
9	4	6	877	894	223	1878	1547	309	118	80	749	216	70	123	123	73
6	2	5	322	500	89	866	887	187	75	45	389	119	47	74	75	17
3	2	1	255	394	134	709	660	122	43	35	360	97	23	49	48	56
8	4	6	157	257	55	556	488	76	42	9	221	79	30	48	64	16
—	—	—	6	11	1	21	12	1	—	3	7	7	—	4	5	3
8	4	6	151	146	54	535	476	75	42	6	214	72	30	44	59	13
3	1	2	98	126	3	355	356	67	20	9	158	56	18	28	38	5
1	—	1	62	83	2	215	225	48	15	8	90	35	11	23	34	4
2	1	1	36	43	1	140	131	19	5	1	68	21	7	5	4	1
6	1	5	421	681	42	1335	1332	276	122	41	581	185	81	112	121	42
4	1	3	279	484	20	820	835	186	76	26	298	122	56	85	99	23
2	—	2	142	197	22	515	497	90	46	15	283	63	25	27	22	19
—	—	—	28	44	2	68	71	19	5	—	32	10	4	2	2	1
—	—	—	28	44	2	68	71	19	5	—	32	10	4	2	2	1
9	8	3	199	260	56	478	445	77	32	14	240	51	16	41	72	15
8	7	3	162	204	45	358	333	62	26	11	188	42	13	32	39	3
1	1	—	37	56	11	120	82	15	6	3	52	9	3	9	33	15
—	—	—	21	27	1	108	86	22	8	—	31	20	7	14	20	3
—	—	—	21	27	1	108	86	22	8	—	31	20	7	14	20	3
—	—	—	5	9	1	34	29	6	1	—	17	3	2	1	6	1
—	—	—	5	9	1	34	29	6	1	—	17	3	2	1	6	1
13	8	7	312	468	80	723	716	130	62	32	354	108	29	61	64	14
11	8	5	229	351	60	512	524	101	45	29	245	75	22	49	50	12
2	—	2	83	117	20	211	192	29	17	3	109	33	7	12	14	2
—	—	—	29	56	10	122	110	27	14	3	40	9	2	17	71	65
—	—	—	2	4	2	8	4	1	—	—	3	—	—	2	6	2
—	—	—	27	52	8	114	106	26	14	3	37	9	2	15	65	63
42	24	22	941	1368	224	2260	2452	392	163	97	1205	329	112	123	95	43
32	14	19	704	1061	163	1539	1779	304	123	59	785	220	90	105	80	32
10	10	3	237	307	61	721	673	88	40	38	420	109	22	18	15	11

У.У. по порядку.	Нанимаются в батраки:			Семей съ посторонними лицами (промышленные, рабочиы).	Постороннихъ:		Отсутствующиё:					О с ѣ д л о с т ь :					
	Изъ сколыхъ семей.	Мужчинъ.	Женщинъ.		Мужскаго пола.	Женскаго пола.	Лично.		Семьями.			Хозяевъ имѣющихъ дома.	Бездомныхъ.	Жилыхъ домовъ.			
							Мужчинъ.	Женщинъ.	Семей.	Мужск. п.	Женск. п.			Каменныхъ.	Деревянныхъ.	Саманныхъ.	Турочныхъ.
12	—	—	—	1	1	—	2	5	—	—	—	16	1	—	16	—	—
	—	—	—	1	1	—	—	1	—	—	—	1	1	—	1	—	—
	—	—	—	—	—	—	2	4	—	—	—	15	—	—	15	—	—
	32	129	37	88	150	52	129	27	—	—	—	883	232	16	378	25	676
	7	86	7	36	67	20	86	12	—	—	—	584	16	2	225	12	460
	25	43	30	52	83	32	43	15	—	—	—	299	216	14	153	13	216
	9	4	6	16	23	11	34	7	—	—	—	96	243	—	16	169	90
13	1	1	1	—	—	—	4	4	—	—	—	17	—	—	2	—	21
	8	3	5	16	23	11	30	3	—	—	—	79	243	—	14	159	69
	10	13	3	12	9	3	35	2	—	—	—	189	52	—	67	14	146
	2	1	2	9	8	1	26	2	—	—	—	135	9	—	58	5	100
	8	12	1	3	1	2	9	—	—	—	—	54	43	—	9	9	46
	5	6	4	66	91	51	104	31	—	—	—	652	236	—	329	108	415
	1	1	1	44	67	44	68	14	—	—	—	496	6	—	285	77	316
14	2	5	3	42	24	7	36	17	—	—	—	156	230	—	44	31	99
	—	—	—	3	3	1	1	1	—	—	—	—	46	—	1	20	3
	—	—	—	3	3	1	1	1	—	—	—	—	46	—	1	20	3
	51	72	111	35	56	27	27	23	—	—	—	300	11	—	189	8	154
	37	42	98	25	32	21	17	17	—	—	—	249	5	—	163	7	117
	14	30	13	10	24	6	10	6	—	—	—	61	6	—	26	1	37
	4	12	8	3	5	1	2	—	—	—	—	58	—	—	—	11	51
15	4	12	8	3	5	1	2	—	—	—	—	58	—	—	—	11	51
	11	12	11	2	5	3	—	1	—	—	—	2	20	—	—	21	3
	11	12	11	2	5	3	—	1	—	—	—	2	20	—	—	21	3
	169	150	132	55	51	34	149	168	—	—	—	393	130	—	318	6	102
	76	53	71	45	39	30	103	122	—	—	—	336	35	—	278	—	39
	93	97	81	10	12	4	46	46	—	—	—	57	95	—	40	6	63
	8	10	3	9	12	15	14	8	1	1	3	16	38	—	15	—	—
16	—	—	—	1	1	1	3	4	1	1	3	—	—	—	—	—	—
	8	10	3	8	11	14	11	4	—	—	—	16	38	—	15	—	—
	165	150	109	75	47	37	179	27	—	57	65	1367	376	3	38	39	1642
	31	41	13	46	24	29	147	13	—	57	65	1136	17	1	6	28	1357
17	134	109	96	29	23	8	32	14	—	—	—	231	359	2	32	11	285

В і ро і сп о в ѣ д а н і е:					Р о д н о й я з м ѣ с е м е й:						Преобладающие въ се- леніяхъ промыслы и занятія (съ указаніемъ числа отлѣт.).
Православные.	Старообрядцы.	Другіе хри- стіане.	Магометане.	Другіе нехри- стіане.	Русскій.	Малорусскій.	Бѣлорусскій.	Другіе евро- пейскіе языки.	Горскіи.	Другіе неевро- пейскіе языки.	
49	50	51	52	53	54	55	56	57	58	59	60
17	—	—	—	—	—	16	1	—	—	—	Землед.—1, дѣсн. пром.—15 разн. пр.—1.
2	—	—	—	—	—	2	—	—	—	—	
15	—	—	—	—	—	14	1	—	—	—	
1100	2	11	2	—	1064	36	1	14	—	—	Землед.—938, разн. пр.—163.
600	—	—	—	—	592	8	—	—	—	—	
500	2	11	2	—	472	28	1	14	—	—	
318	—	21	—	—	103	215	—	21	—	—	Землед.—319, разн. пр.—19.
17	—	—	—	—	17	—	—	—	—	—	
301	—	21	—	—	86	215	—	21	—	—	
241	—	—	—	—	241	—	—	—	—	—	Землед.—229, разн. пр.—12.
144	—	—	—	—	144	—	—	—	—	—	
97	—	—	—	—	97	—	—	—	—	—	
875	12	1	—	—	794	89	3	2	—	—	Землед.—818, разн. пр.—68.
497	5	—	—	—	497	5	—	—	—	—	
378	7	1	—	—	297	84	3	2	—	—	
45	—	1	—	—	20	25	—	1	—	—	Землед.—43, разн. пр.—2.
45	—	1	—	—	20	25	—	1	—	—	
320	1	—	—	—	179	142	—	—	—	—	Землед.—128, дѣсн. пр.—90, разн. пр.—103. Табачная плантація—1.
253	1	—	—	—	153	102	—	—	—	—	
67	—	—	—	—	26	40	—	—	—	—	
58	—	—	—	—	4	46	—	8	—	—	Землед.—21, скот.—9, разн. пр.—28.
58	—	—	—	—	4	46	—	8	—	—	
18	4	—	—	—	6	12	—	4	—	—	Землед.—13, разн. пр.—8.
18	4	—	—	—	6	12	—	4	—	—	
523	—	—	—	—	258	247	14	4	—	—	Землед.—367, дѣсн. пр.—1, разн. пр.—136.
371	—	—	—	—	189	172	9	1	—	—	
152	—	—	—	—	69	75	5	3	—	—	
52	—	—	2	—	1	37	1	14	1	—	Землед.—47, скотв.—2 р. пр.—5.
3	—	—	—	—	—	3	—	—	—	—	
49	—	—	2	—	1	34	1	14	1	—	
1738	—	5	—	—	257	1469	2	15	—	—	Землед.—1460, разн. пр.—283.
1153	—	—	—	—	—	1153	—	—	—	—	
585	—	5	—	—	257	316	2	15	—	—	



№ по порядку.	Названія населенных пунктов и составъ населенія.	Разстоянія:			Хозяйствъ не семейныхъ.	Въ нихъ:			Семей не переписанныхъ лично.	Семейныхъ хозяйствъ:				
		Отъ областного города.	Отъ управленія отдѣла.	Отъ ст. ж. д.		Мужскаго пола.	Женскаго пола.	Число семей.		Мужскаго пола.	Женскаго пола.	Обоего пола.	Въ томъ числѣ одиноч.	
													Мужск. п.	Женск. п.
1	2	3	4	5	6	7	8	9	10	11	12	13	14	
18	<i>Хутора при станицѣ.</i>				—	—	—	—	159	475	431	906	1	—
	Казаки				—	—	—	—	1	1	1	2	—	—
	Неказаки				—	—	—	—	158	474	430	904	1	—
	Пашковская станица	9	9	2	—	—	—	—	1943	5345	5416	10961	27	34
	Казаки				—	—	—	—	1255	3860	3842	7702	10	14
	Неказаки				—	—	—	—	688	1685	1574	3259	17	20
19	<i>Хутора при станицѣ.</i>				—	—	—	—	22	51	36	87	2	4
	Казаки				—	—	—	—	1	2	2	4	—	—
	Неказаки				—	—	—	—	21	49	34	83	2	4
	Ст. ж.-д. „Пашковская“	10	10	—	—	—	—	—	30	57	53	110	2	3
	Неказаки				—	—	—	—	30	57	53	110	2	3
	Пензенская станица	36	36	27	—	—	—	—	383	940	929	1869	7	7
20	<i>Хутора при станицѣ.</i>				—	—	—	—	69	197	174	371	—	—
	Казаки				—	—	—	—	1	2	1	3	—	—
	Неказаки				—	—	—	—	68	195	173	368	—	—
	Пластунская станица	37	37	1	—	—	—	—	1347	3917	3876	7793	24	23
	Казаки				—	—	—	—	835	2694	2710	5404	14	17
	Неказаки				—	—	—	—	512	1223	1166	2389	10	6
21	<i>Хуторъ „Пластунскій“.</i>				—	—	—	—	119	349	345	694	—	—
	Казаки				—	—	—	—	45	137	144	281	—	—
	Неказаки				—	—	—	—	74	212	201	413	—	—
	<i>Хутора при станицѣ.</i>				—	—	—	—	157	481	465	946	—	—
	Казаки				—	—	—	—	1	1	2	3	—	—
	Неказаки				—	—	—	—	156	480	463	943	—	—
21	Ст. ж.-д. „Пластунская“	37	37	—	1	9	—	—	33	49	40	89	—	—
	Неказаки				1	9	—	—	33	49	40	89	—	—
	Рязанская станица	52	52	37	—	—	—	—	915	2465	2486	4951	3	3
	Казаки				—	—	—	—	403	1198	1236	2434	4	3
	Неказаки				—	—	—	—	512	1267	1250	2517	1	—
	<i>Хутора владѣльч.еск.</i>				10	69	29	—	237	722	641	1363	6	2
	Казаки				—	—	—	—	1	2	2	4	—	—
	Неказаки				10	69	29	—	236	720	639	1359	6	2

Налѣтъ:			Грамотныхъ:			Рабочая сила семей:											
Семей съ ка- дьями.	Мужскаго пола.	Женскаго пола.	Семей съ гра- мотныхъ.	Мужскаго пола.	Женскаго пола.	Работниковъ (18—60 л.).	Работницъ (16—55 л.).	Полурабочниъ. (14—17 л.).	Полурабочницъ (14 и 15 л.).	Семей.				Семей съ насле- дными рабочими.		У нихъ имен рабочихъ.	
15	16	17	18	19	20	21	22	23	24	Всѣхъ работ- ника.	Съ 1 работ- никами.	Съ 2 работ- никами.	Съ 3 и бо- лье.	29	30	31	
1	1	—	66	101	16	241	216	52	17	7	103	32	17	21	24	15	
—	—	—	1	1	1	1	1	—	—	—	1	—	—	—	—	—	
1	1	—	65	100	15	240	215	52	17	7	102	32	17	21	24	15	
9	9	—	1044	1562	172	2531	2612	488	216	129	1326	338	150	143	108	53	
6	6	—	789	1249	118	1693	1802	346	160	81	821	242	111	112	74	36	
3	3	—	255	313	54	838	810	142	56	48	505	96	39	31	34	17	
1	1	—	18	29	4	49	27	5	1	2	13	2	5	10	23	5	
—	—	—	1	2	—	1	2	—	—	—	1	—	—	1	1	2	
1	1	—	17	27	4	48	25	5	1	2	12	2	5	9	22	3	
—	—	—	26	30	9	32	25	2	1	—	28	2	—	—	—	—	
—	—	—	26	30	9	32	25	2	1	—	28	2	—	—	—	—	
1	1	—	170	244	36	525	461	82	33	14	283	58	28	56	71	8	
1	1	—	144	196	27	427	395	70	29	10	233	52	17	47	60	4	
—	—	—	26	45	9	98	66	12	3	14	50	6	11	9	11	4	
2	2	—	40	71	14	98	99	13	6	1	49	16	3	18	48	13	
—	—	—	—	—	—	1	1	—	—	—	1	—	—	1	1	—	
2	2	—	40	71	14	97	98	13	6	—	48	16	3	17	47	13	
6	6	2	771	1105	268	1859	1843	290	147	65	930	259	93	176	158	90	
4	4	2	500	737	180	1184	1226	210	100	36	559	186	54	128	95	56	
2	2	—	271	368	88	675	617	80	47	25	371	73	39	48	63	34	
1	1	—	53	75	12	164	161	37	21	3	83	24	9	21	25	3	
—	—	—	25	40	4	63	65	17	7	1	30	9	5	9	11	2	
1	1	—	28	35	8	101	96	20	14	2	53	15	4	12	14	1	
2	1	1	65	84	9	241	225	35	19	4	96	37	20	13	11	8	
—	—	—	1	2	2	2	2	—	—	—	—	1	—	1	1	—	
2	1	1	64	82	7	239	223	35	19	4	96	36	20	12	10	8	
—	—	—	25	36	13	35	27	3	1	1	31	—	1	4	2	2	
—	—	—	25	36	13	35	27	3	1	1	31	—	1	4	2	2	
7	4	3	444	672	126	1321	1294	206	96	28	574	206	107	78	98	48	
3	1	2	200	321	51	602	632	105	44	12	246	93	52	52	63	9	
4	3	1	244	351	75	719	662	101	52	16	328	113	55	26	35	9	
2	1	1	103	168	7	361	343	75	31	7	145	56	29	59	100	41	
—	—	—	1	1	1	2	2	—	—	—	—	1	—	1	2	—	
2	1	1	102	167	6	359	343	75	31	7	145	55	29	58	98	41	

ЖФ по порядку.	Нанимаются в батраки:			Семей съ посторонними лицами (кроме рабочих).	Посторонних:		Отсутствующие:					О с ѣ д л о с т ь:					
	Изъ сколькокъ семей.	Мужчинг.	Желщинг.		Мужского пола.	Женского пола.	Лично.		Семьями.			Хозяевъ ивѣствующихъ дома.	Бездомныхъ.	Жилыхъ домовъ.			
							Мужчинг.	Желщинг.	Семей.	Мужеск. п.	Женск. п.			Каменныхъ.	Деревянныхъ.	Саманныхъ.	Турлучныхъ.
32	33	34	35	36	37	38	39	40	41	42	43	44	45	46	47	48	
	3	4	4	10	16	7	15	3	—	—	—	15	144	—	—	4	153
	—	—	—	—	—	—	—	—	—	—	—	1	—	—	—	—	3
	3	4	4	10	16	7	15	3	—	—	—	14	144	—	—	4	150
18	111	122	60	62	52	35	104	31	—	—	—	1484	459	14	1326	17	737
	4	12	4	30	14	19	62	8	—	—	—	1214	41	3	1110	9	469
	107	110	56	32	38	16	42	23	—	—	—	270	418	11	216	8	268
	2	3	—	8	12	15	13	3	—	—	—	12	10	—	2	4	21
	—	—	—	1	1	2	—	—	—	—	—	1	—	—	1	—	—
	2	3	—	7	11	13	13	13	—	—	—	11	10	—	1	4	21
	—	—	—	6	15	—	—	—	—	—	—	—	30	11	—	—	—
	—	—	—	6	15	—	—	—	—	—	—	—	30	11	—	—	—
19	17	18	18	10	14	5	48	16	—	40	34	335	48	—	281	—	111
	7	5	14	5	12	2	31	14	—	40	34	303	9	—	253	—	99
	10	13	4	5	2	3	17	2	—	—	—	32	39	—	28	—	12
	5	2	20	3	4	1	22	8	—	—	—	1	68	8	79	—	6
	—	—	—	—	—	—	—	—	—	—	—	1	—	8	—	—	—
	5	2	20	3	4	1	22	8	—	—	—	—	68	—	79	—	6
20	56	54	43	43	44	27	134	59	—	—	—	978	369	1	6	15	1205
	8	9	10	26	18	24	90	20	—	—	—	817	18	—	—	11	980
	48	45	33	17	26	3	44	39	—	—	—	161	351	1	6	4	225
	—	—	—	—	—	—	1	—	—	—	—	79	40	—	8	4	85
	—	—	—	—	—	—	1	—	—	—	—	44	1	—	—	—	58
	—	—	—	—	—	—	—	—	—	—	—	35	39	—	8	4	27
	—	—	—	6	5	1	—	1	—	—	—	101	56	—	—	1	120
	—	—	—	1	—	1	—	—	—	—	—	1	—	—	—	—	1
	—	—	—	5	5	—	—	1	—	—	—	100	56	—	—	1	119
	8	11	—	4	2	2	—	—	—	—	—	—	33	—	—	—	—
	8	11	—	4	2	2	—	—	—	—	—	—	33	—	—	—	—
21	364	308	414	58	65	19	109	16	—	11	15	618	297	—	153	—	603
	106	19	91	23	30	9	36	13	—	11	15	390	13	—	109	—	392
	258	289	323	35	35	10	73	3	—	—	—	228	284	—	44	—	211
	34	95	121	20	34	8	35	13	—	—	—	216	21	—	121	—	98
	1	—	2	—	—	—	—	—	—	—	—	1	—	—	3	—	—
	33	95	119	20	34	8	35	13	—	—	—	215	21	—	118	—	98

В ісповіданіє:					Родной языкъ семей:						Преобладающіе въ се- леніяхъ промыслы и занятія (съ указаніемъ числа отмѣт.).
Православные.	Старобрядцы.	Другіе хри- стіане.	Магометане.	Другіе нехри- стіане.	Русскій.	Малорусскій.	Бѣлорусскій.	Другіе евро- побскіе языки.	Горскій.	Другіе неевро- побскіе языки.	
49	50	51	52	53	54	55	56	57	58	59	60
158	—	1	—	—	25	131	—	2	1	—	Землед.—155, разн. пр.—3.
1	—	—	—	—	—	1	—	—	—	—	
157	—	1	—	—	25	130	—	2	1	—	
1936	—	3	4	—	168	1757	8	7	3	—	Землед.—1571, разн. пр.—366.
1255	—	—	—	—	2	1253	—	—	—	—	
681	—	3	4	—	166	504	8	7	3	—	
21	—	1	—	—	1	19	—	2	—	—	Землед.—13, разн. пр. 8.
1	—	—	—	—	—	1	—	—	—	—	
20	—	1	—	—	1	18	—	2	—	—	
29	—	1	—	—	23	7	—	—	—	—	Сл. и пром.—30.
29	—	1	—	—	23	7	—	—	—	—	
383	—	—	—	—	185	194	—	3	—	1	Землед.—194, лѣсн. пр.—119
312	—	—	—	—	150	162	—	—	—	—	разн. пр.—65.
71	—	—	—	—	35	32	—	3	—	1	
68	—	1	—	—	19	21	—	29	—	—	Землед.—40, лѣсн. пр.—1,
1	—	—	—	—	—	1	—	—	—	—	разн. пр.—28.
67	—	1	—	—	19	20	—	29	—	—	
1339	—	8	—	—	88	1240	—	19	—	—	Землед.—1155, скотов.—4,
835	—	—	—	—	—	835	—	—	—	—	лѣсн. пр.—2, разн. пр.—183.
504	—	8	—	—	88	405	—	19	—	—	
119	—	—	—	—	119	—	—	—	—	—	Землед.—113, разн. пр.—6.
45	—	—	—	—	45	—	—	—	—	—	
74	—	—	—	—	74	—	—	—	—	—	
156	—	1	—	—	6	149	—	2	—	—	Землед.—156.
1	—	—	—	—	—	1	—	—	—	—	
155	—	1	—	—	6	148	—	2	—	—	
32	—	1	—	—	16	16	—	2	—	—	Землед.—1, разн. пр.—31.
32	—	1	—	—	16	15	—	2	—	—	
944	—	—	1	3	267	639	—	8	1	—	Землед.—652, разн. пр.—262.
403	—	—	—	—	102	301	—	—	—	—	
508	—	—	1	3	165	338	—	8	1	—	
219	—	16	2	—	26	186	—	25	—	—	Землед.—120, разн. пр.—117.
1	—	—	—	—	1	—	—	—	—	—	
218	—	16	2	—	25	186	—	25	—	—	

№ по порядку.	Названія населенныхъ пунктовъ и составъ населенія.	Разстоянiя:			Хозяйствъ не семейныхъ.	Въ нихъ:			Семейныхъ хозяйствъ:					
		Отъ областного города.	Отъ управленiя отдѣла.	Отъ ст. ж. д.		Мужескаго поля.	Женскаго поля.	Семей не переписанныхъ лично.	Число семей.	Мужескаго поля.	Женскаго поля.	Обоего пола.	Въ томъ числѣ одноя.	
													Мужеск. п.	Женск. п.
1	2	3	4	5	6	7	8	9	10	11	12	13	14	
	<i>Хутора при станицѣ.</i>				—	—	—	29	90	81	171	—	—	
	Казакн				—	—	—	9	26	38	54	—	—	
	Неказакн				—	—	—	20	64	53	117	—	—	
22	Саратовская станица	53	53	40	—	—	—	376	1039	987	2026	2	1	
	Казакн				—	—	—	337	938	889	1827	2	1	
	Неказакн				—	—	—	39	101	98	199	—	—	
23	Смоленская станица	32	32	13	—	—	—	635	1617	1587	3204	17	1	
	Казакн				—	—	—	377	963	968	1931	11	1	
	Неказакн				—	—	—	258	654	619	1273	6	—	
	<i>Хутора при станицѣ.</i>				—	—	—	45	124	101	225	5	6	
	Неказакн				—	—	—	45	124	101	225	5	6	
24	<i>Хуторъ „Смоленскій“</i>	44	44	25	—	—	—	151	378	354	732	4	2	
	Казакн				—	—	—	79	199	199	398	2	1	
	Неказакн				—	—	—	72	179	155	334	2	1	
25	Ставропольская станица	54	54	25	1	2	—	141	313	279	592	8	2	
	Казакн				1	2	—	103	229	216	445	3	1	
	Неказакн				—	—	—	38	84	63	147	5	1	
	<i>Хуторъ при станицѣ.</i>				—	—	—	12	32	25	57	—	—	
	Неказакн				—	—	—	12	32	25	57	—	—	
26	Старокорсунская станица	26	26	17	—	—	—	1397	4085	4061	8146	11	13	
	Казакн				—	—	—	820	2502	2624	5126	4	6	
	Неказакн				—	—	—	577	1583	1437	3020	7	7	
	<i>Хутора Кочаты.</i>				—	—	—	45	126	131	257	—	—	
	Казакн				—	—	—	32	86	95	181	—	—	
	Неказакн				—	—	—	13	40	36	76	—	—	
	<i>Хутора (20) при станицѣ.</i>				—	—	—	96	271	263	534	1	3	
	Казакн				—	—	—	2	4	—	4	—	—	
	Неказакн				—	—	—	94	267	263	530	1	3	
27	Суздальская станица	56	56	56	—	—	—	58	147	138	285	—	—	
	Казакн				—	—	—	48	123	117	240	—	—	
	Неказакн				—	—	—	10	24	21	45	—	—	

Калѣнъ:			Грамотныхъ:			Рабочая сила семей:											
Семей съ из- дѣлами.	Мужскаго пола.	Женскаго пола.	Семей съ гра- мотными.	Мужскаго пола.	Женскаго пола.	Работниковъ (18—60 л.)	Работницъ (16—55 л.)	Полурабочник. (14—17 л.)	Полурабочницъ (14 и 15 л.)	Семей.				Семей съ наем- ными рабочими.		У нихъ наем. рабочихъ.	
15	16	17	18	19	20	21	22	23	24	Безъ работ- ника.	Съ 1 работ- никомъ.	Съ 2 работ- никами.	Съ 3 и бо- льш.	29	30	31	
1	1	—	6	7	—	49	47	5	2	—	13	12	4	2	5	1	
1	1	—	1	1	—	15	16	2	—	—	5	2	2	2	5	1	
—	—	—	5	6	—	34	31	3	2	—	8	10	2	—	—	—	
1	1	—	189	290	31	516	480	92	55	15	254	82	25	46	38	15	
1	1	—	174	265	26	466	435	87	51	12	228	72	25	43	36	11	
—	—	—	15	25	5	50	45	5	4	3	26	10	—	3	2	4	
7	3	6	256	373	47	908	819	154	65	40	436	125	34	86	126	25	
7	3	6	130	172	17	479	508	89	41	33	260	65	19	44	41	10	
—	—	—	126	201	30	429	311	65	24	7	176	60	15	42	85	15	
—	—	—	18	20	3	73	45	17	4	1	33	7	4	7	18	2	
—	—	—	18	20	3	73	45	17	4	1	33	7	4	7	18	2	
—	—	—	72	97	21	219	195	24	17	7	100	32	12	18	19	7	
—	—	—	39	52	11	104	103	12	6	6	51	19	3	6	5	3	
—	—	—	33	45	10	115	92	12	11	1	49	13	9	12	14	4	
—	—	—	77	123	13	180	153	38	12	10	106	19	6	23	27	4	
—	—	—	63	97	6	129	119	28	8	6	77	15	5	15	14	3	
—	—	—	14	26	7	51	34	10	4	4	29	4	1	8	13	1	
—	—	—	5	11	—	39	15	1	—	—	9	2	1	6	24	4	
—	—	—	5	11	—	39	15	1	—	—	9	2	1	6	24	4	
17	10	8	898	1284	283	1846	1905	383	211	66	970	273	88	130	103	64	
10	5	6	606	821	204	1100	1190	237	134	43	565	149	63	96	68	37	
7	5	2	292	463	79	746	715	146	77	23	405	124	25	34	35	27	
1	1	—	28	46	5	59	61	11	5	1	33	10	1	6	7	—	
—	—	—	26	42	5	42	44	9	2	1	23	8	—	6	7	—	
1	1	—	2	4	—	17	17	2	3	—	10	2	1	—	—	—	
1	1	1	49	66	4	147	124	28	15	6	64	21	5	18	17	7	
—	—	—	2	3	—	4	—	—	—	—	—	2	—	—	—	—	
1	1	1	47	63	4	143	124	28	15	6	64	19	5	18	17	7	
—	—	—	25	45	5	74	67	6	6	3	44	6	5	3	1	3	
—	—	—	24	45	3	60	56	6	4	2	38	5	3	2	1	2	
—	—	—	1	—	2	14	11	—	2	1	6	1	2	1	—	1	

№ по порядку.	Нанимаются в батраки:			Семей стъ посторонними лицами (кроме рабочихъ).	Постороннихъ:		Отсутствующе:			О с ѣ д л о с т ь:							
	Изъ сельскихъ семей.	Мужчинъ.	Женщинъ.		Мужскаго пола.	Женскаго пола.	Лично.		Семьями.			Хозяевъ, имѣющихъ дома.	Бездомовыхъ.	Ж и л ы х ъ д о м о в ѣ.			
							Мужчинъ.	Женщинъ.	Семей.	Мужск. п.	Женск. п.			Каменныхъ.	Деревянныхъ.	Саманныхъ.	Турлучныхъ.
32	33	34	35	36	37	38	39	40	41	42	43	44	45	46	47	48	
	8	14	8	1	—	1	7	—	—	—	11	18	—	2	—	31	
	—	—	—	1	—	1	2	—	—	—	9	—	—	2	—	21	
	8	14	8	—	—	—	5	—	—	—	2	18	—	—	—	10	
22	106	99	79	26	33	8	97	41	—	64	60	342	34	—	250	—	170
	90	76	69	22	28	8	86	38	—	64	60	334	3	—	226	—	158
	16	23	10	4	5	—	11	3	—	—	—	8	31	—	24	—	12
23	31	33	26	34	48	38	62	18	—	—	—	538	97	—	576	—	36
	14	4	21	20	22	21	48	17	—	—	—	356	21	—	404	—	—
	17	29	5	14	26	17	14	1	—	—	—	182	76	—	170	—	36
	—	—	—	1	2	1	1	—	—	—	—	45	—	—	45	—	—
	—	—	—	1	2	1	1	—	—	—	—	45	—	—	45	—	—
24	28	7	42	7	7	4	25	14	—	—	—	127	24	—	143	—	10
	18	6	27	2	2	—	18	9	—	—	—	76	3	—	85	—	1
	10	1	15	5	5	4	7	5	—	—	—	51	21	—	58	—	9
25	21	14	30	4	5	3	14	2	—	—	—	111	30	—	66	1	59
	18	5	22	2	2	3	14	2	—	—	—	93	10	—	54	—	50
	3	9	8	2	3	—	—	—	—	—	—	18	20	—	12	1	9
	1	1	1	—	—	—	—	—	—	—	—	10	2	—	2	—	9
	1	1	1	—	—	—	—	—	—	—	—	10	2	—	2	—	9
26	177	227	65	50	45	29	211	64	2	2	2	1068	329	1	5	31	1331
	10	14	15	23	22	14	111	21	2	2	2	795	25	1	—	16	1017
	167	213	50	27	23	15	100	43	—	—	—	273	304	—	5	15	314
	3	5	1	3	6	5	6	—	—	—	—	29	16	—	—	—	52
	—	—	—	3	6	5	4	—	—	—	—	29	3	—	—	—	52
	3	5	1	—	—	—	2	—	—	—	—	—	16	—	—	—	—
	3	8	—	4	18	6	4	7	—	—	—	4	92	—	—	—	97
	—	—	—	—	—	—	—	—	—	—	—	2	—	—	—	—	2
	3	8	—	4	18	6	4	7	—	—	—	2	92	—	—	—	95
27	21	22	20	1	1	1	23	7	1	15	14	58	—	—	28	—	31
	11	11	18	1	1	1	19	7	1	15	4	48	—	—	26	—	23
	10	11	2	—	—	—	4	—	—	—	—	10	—	—	2	—	8

Въ транспортданіе:					Родной языкъ семей:						Преобладающіе въ селеніяхъ промыслы и занятія (съ указаніемъ числа отъѣт.).
Православные.	Старообрядцы.	Другіе христіане.	Магометане.	Другіе нехристіане.	Русскій.	Малорусскій.	Бѣлорусскій.	Другіе европейскіе языки.	Горскіе.	Другіе неевропейскіе языки.	
49	50	51	52	53	54	55	56	57	58	59	60
29	—	—	—	—	6	23	—	—	—	—	Землед.—21, разн. пр.—8.
9	—	—	—	—	3	6	—	—	—	—	
20	—	—	—	—	3	17	—	—	—	—	
373	1	2	—	—	47	324	—	5	—	—	Землед.—337, лѣсн. пр.—3, разн. пр.—36.
337	—	—	—	—	31	306	—	—	—	—	
36	1	2	—	—	16	18	—	5	—	—	
627	—	7	—	1	193	337	—	104	—	1	Землед.—385, лѣсн. пр.—5, разн. пр.—210.
377	—	—	—	—	135	242	—	—	—	—	
250	—	7	—	1	58	95	—	104	—	1	
45	—	—	—	—	33	12	—	—	—	—	Землед.—32, разн. пр.—11.
45	—	—	—	—	33	12	—	—	—	—	
131	—	20	—	—	4	114	13	20	—	—	Землед.—95, лѣсн. пр.—12, разн. пр.—38.
79	—	—	—	—	—	79	—	—	—	—	
52	—	20	—	—	4	35	13	20	—	—	
140	—	1	—	—	—	115	15	11	—	—	Землед.—61, лѣсн. пр.—22, разн. пр.—57.
103	—	—	—	—	—	88	12	3	—	—	
37	—	1	—	—	—	27	3	8	—	—	
11	—	—	1	—	—	3	4	5	—	—	Землед.—3, разн. пр.—9.
11	—	—	1	—	—	3	4	5	—	—	
1389	—	8	—	—	87	1279	22	9	—	—	Земледѣліе—1224, лѣсной промыселъ — 10, разныя промыслы—173.
820	—	—	—	—	1	819	—	—	—	—	
569	—	8	—	—	86	460	22	9	—	—	
45	—	—	—	—	5	40	—	—	—	—	Землед.—43, разн. пр.—2.
32	—	—	—	—	—	32	—	—	—	—	
13	—	—	—	—	5	8	—	—	—	—	
96	—	—	—	—	17	78	—	1	—	—	Землед.—91, разн. пр.—5.
2	—	—	—	—	—	2	—	—	—	—	
94	—	—	—	—	17	76	—	1	—	—	
58	—	—	—	—	14	42	—	2	—	—	Землед.—26, лѣсн. пр.—12, разн. пр.—20.
48	—	—	—	—	14	33	—	1	—	—	
10	—	—	—	—	—	9	—	1	—	—	

БИБЛИОТЕКА
 И. И. ЛЕНИНА

№№ по порядку.	Названія населенныхъ пунктовъ и составъ населенія.	Разстоянія:			Въ нихъ:			Семейныхъ хозяйствъ:						
		Отъ областного города.	Отъ управленія отдѣла.	Отъ ст. ж. д.	Хозяйствъ не семейныхъ.	Мужскаго пола.	Женскаго пола.	Семей не переписанныхъ лично.	Число семей.	Мужскаго пола.	Женскаго пола.	Обоего пола.	Въ томъ числѣ одиноч.	
													Мужск. п.	Женск. п.
1	2	3	4	5	6	7	8	9	10	11	12	13	14	
	<i>Хуторъ Новозеленый . .</i>				—	—	—	—	24	70	53	123	—	—
	Неказаки				—	—	—	—	24	70	53	123	—	—
	<i>Винокур. зав. Покровскій.</i>				—	—	—	—	1	1	2	3	—	—
	Неказаки				—	—	—	—	1	1	2	3	—	—
	<i>Хутора при станицѣ . .</i>				—	—	—	—	89	247	230	477	—	—
	Неказаки				—	—	—	—	89	247	230	477	—	—
28	<i>Стеверская станица</i>	29	29	—	—	—	—	—	866	2185	2148	4333	—	—
	Казакѣ				—	—	—	—	411	1166	1203	2369	—	—
	Неказакѣ				—	—	—	—	455	1019	945	1964	—	—
	<i>Хуторъ Фанаторійскій . .</i>				—	—	—	—	99	291	274	565	—	—
	Неказакѣ				—	—	—	—	99	291	274	565	—	—
	<i>Хуторъ Ново-Таврическій</i>				—	—	—	—	52	158	134	292	—	—
	Неказакѣ				—	—	—	—	52	158	134	292	—	—
	<i>Хутора при станицѣ . .</i>				1	4	1	—	215	529	473	1002	—	—
	Казакѣ				—	—	—	—	2	2	2	4	—	—
	Неказакѣ				1	4	1	—	213	527	471	998	—	—
	<i>Ст. ж. д. «Стеверская» . .</i>	29	29	—	—	—	—	—	24	50	44	94	2	—
	Неказакѣ				—	—	—	—	24	50	44	94	2	—
29	<i>Усть-Лабинская станица . .</i>	58	58	—	3	294	14	7	1643	3919	3918	7837	41	35
	Казакѣ				2	277	14	7	576	1534	1630	3164	9	8
	Неказакѣ				1	17	—	—	1068	2385	2288	4673	32	27
30	<i>Хуторъ Бирнильскій</i>	76	76	18	—	—	—	—	937	2719	2606	5325	5	2
	Казакѣ				—	—	—	—	318	995	948	1943	1	1
	Неказакѣ				—	—	—	—	619	1724	1658	3382	4	1
	<i>Хутора владьямск. . . .</i>				—	—	—	—	264	783	761	1544	—	—
	Неказакѣ				—	—	—	—	264	783	761	1544	—	—
31	<i>Черноморская станица</i>	62	62	62	—	—	—	—	186	451	447	898	9	5
	Казакѣ				—	—	—	—	171	420	419	839	7	5
	Неказакѣ				—	—	—	—	15	31	28	59	2	—

Налѣтъ:			Грамотныхъ:			Рабочая сила семей:										
Семей съ на- дѣлами.	Мужского пола.	Женского пола.	Семей съ гра- мотными.	Мужского пола.	Женского пола.	Работниковъ (18—60 л.).	Работницъ (16—55 л.).	Полурабочникъ. (14—17 л.).	Полурабочницъ (14 и 15 л.).	Семей.				Семей съ наем- ными рабочими.	У нихъ наем. рабочихъ.	
15	16	17	18	19	20	21	22	23	24	Безъ работ- ника.	Съ 1 работ- никомъ.	Съ 2 работ- никами.	Съ 3 и бо- лѣе.		29	Мужч.
—	—	—	11	22	2	31	27	10	3	—	17	7	—	1	1	30
—	—	—	11	22	2	31	27	10	3	—	17	7	—	1	1	30
—	—	—	1	1	2	1	1	—	1	—	1	—	—	1	34	30
—	—	—	1	1	2	1	1	—	1	—	1	—	—	1	34	30
—	—	—	—	64	10	165	151	32	13	1	62	18	8	8	31	51
—	—	—	36	64	10	165	151	32	13	1	62	18	8	8	31	51
20	10	11	470	695	96	1179	1120	179	82	28	643	136	57	83	73	41
14	6	9	253	414	46	562	567	107	47	13	299	66	33	31	29	9
6	4	2	217	281	50	617	553	72	35	15	346	70	24	52	44	32
1	1	—	25	30	—	136	122	27	12	2	66	22	9	1	2	1
1	1	—	25	30	—	136	122	27	12	2	66	22	9	1	2	1
—	—	—	6	14	2	68	62	11	4	2	37	8	5	3	3	—
—	—	—	6	14	2	68	62	11	4	2	37	8	5	3	3	—
1	1	—	103	160	12	399	270	39	16	1	158	39	17	61	172	50
—	—	—	1	2	1	3	2	1	—	—	2	—	—	1	1	—
1	1	—	102	158	11	396	268	38	16	1	156	39	17	60	171	50
—	—	—	17	21	11	29	25	3	1	—	19	5	—	1	1	2
—	—	—	17	21	11	29	25	3	1	—	19	5	—	1	1	2
12	10	4	1039	1589	407	2188	2164	361	173	169	1077	291	106	201	221	125
3	4	—	385	627	98	777	832	160	74	71	340	119	45	71	66	27
9	6	4	651	962	309	1411	1332	201	99	98	737	172	61	130	155	98
10	11	5	470	622	61	1333	1302	241	110	31	622	199	85	62	60	16
3	6	1	211	285	26	461	482	103	47	12	210	64	32	45	47	7
7	5	4	259	337	35	872	820	138	63	19	412	135	53	17	13	9
5	2	3	110	126	45	398	373	62	25	4	173	72	15	22	28	12
5	2	3	110	126	45	398	373	62	25	4	173	72	15	22	28	12
2	3	—	113	160	21	269	228	45	19	12	125	39	10	13	17	2
2	3	—	105	153	15	248	208	41	18	11	111	39	10	10	10	—
—	—	—	10	7	6	21	20	4	1	1	14	—	—	3	7	2

М.Ж. по порядку.	Нанимаются в батраны:			Семей съ посторонними лицами (кроме рабочих).	Постороннихъ:		Отсутствующие:					О с т д л о с т ы :					
	Пат. сколькихъ семей.	Мужчинъ.	Женщинъ.		Мужскаго пола.	Женскаго пола.	Лично.		Семьями.			Хозяевъ пмѣвшихъ дома.	Бездомныхъ.	Жилыхъ домовъ.			
							Мужчинъ.	Женщинъ.	Семей.	Мужск. п.	Женск. п.			Каменныхъ.	Деревянныхъ.	Саманныхъ.	Турлучныхъ.
32	33	34	35	36	37	38	39	40	41	42	43	44	45	46	47	48	
	2	5	2	2	3	3	5	1	—	—	—	24	—	—	—	—	24
	2	5	2	2	3	3	5	1	—	—	—	24	—	—	—	—	24
	—	—	—	1	—	2	3	—	—	—	—	—	1	1	4	—	—
	—	—	—	1	—	2	3	—	—	—	—	—	1	1	4	—	—
	13	16	27	6	7	1	3	2	—	—	—	85	4	—	2	—	87
	13	16	27	6	7	1	3	2	—	—	—	85	4	—	2	—	87
28	345	271	351	56	86	45	87	30	—	—	—	566	300	1	32	24	680
	94	19	135	21	26	15	49	6	—	—	—	398	13	—	16	8	508
	251	252	216	35	60	30	38	24	—	—	—	168	287	1	16	16	172
	2	2	2	1	2	—	—	1	—	—	—	89	10	—	—	—	—
	2	2	2	1	2	—	—	1	—	—	—	89	10	—	—	—	—
	2	—	3	1	1	—	—	—	—	—	—	52	—	—	—	—	52
	2	—	3	1	1	—	—	—	—	—	—	52	—	—	—	—	52
	6	22	27	4	10	8	1	—	—	—	—	205	10	—	—	—	220
	1	1	1	—	—	—	—	—	—	—	—	2	—	—	—	—	2
	5	21	26	4	10	8	1	—	—	—	—	203	10	—	—	—	218
	1	—	1	—	—	—	—	—	—	—	—	—	24	6	—	—	—
	1	—	1	—	—	—	—	—	—	—	—	—	24	6	—	—	—
29	201	242	141	149	160	79	326	95	15	34	41	1103	540	15	434	17	1141
	9	4	5	51	47	33	102	32	15	34	41	547	28	1	254	4	542
	192	238	136	98	113	46	224	63	—	—	—	556	512	14	180	13	599
30	31	27	15	47	17	33	104	28	2	5	6	701	236	—	198	59	684
	2	2	1	17	5	15	45	15	2	5	6	310	8	—	139	13	323
	29	25	14	30	12	18	59	13	—	—	—	391	228	—	59	46	361
	10	15	4	17	16	13	5	1	—	—	—	246	18	—	10	141	121
	10	15	4	17	16	13	5	1	—	—	—	246	18	—	10	141	121
31	62	46	79	20	27	13	39	38	35	44	46	172	14	—	70	—	76
	60	41	79	18	26	11	29	36	35	44	46	165	6	—	64	—	70
	2	5	—	2	1	2	10	2	—	—	—	7	8	—	6	—	6

Въ происшествіе:					Родной языкъ семей:					Преобладающіе въ селеніяхъ промыслы и занятія (съ указаніемъ числа отмѣт.).	
Православные.	Старообрядцы.	Другіе христіане.	Магометане.	Другіе нехристіане.	Русскія.	Малорусскія.	Бѣлорусскія.	Другіе европейскія языки.	Горскія.		Другіе неевропейскія языки.
49	50	51	52	53	54	55	56	57	58	59	60
24	—	—	—	—	—	9	—	15	—	—	Земл.—8, дѣс. пр.—3, табак. и огороды.—11, р. пр.—2.
24	—	—	—	—	—	9	—	15	—	—	
1	—	—	—	—	—	1	—	—	—	—	Землед.—67, разн. пр.—22.
1	—	—	—	—	—	1	—	—	—	—	
86	—	3	—	—	8	68	—	13	—	—	Землед.—455, разн. пр.—411.
86	—	3	—	—	8	68	—	13	—	—	
832	—	12	2	—	102	681	27	56	—	—	Земл.—94, разн. пр.—5.
411	—	—	—	—	3	406	1	1	—	—	
441	—	12	2	—	99	275	26	55	—	—	Землед.—52.
99	—	—	—	—	9	87	—	3	—	—	
99	—	—	—	—	9	87	—	3	—	—	
52	—	—	—	—	4	44	3	1	—	—	Земл.—126, разн. пр.—89.
52	—	—	—	—	4	44	3	1	—	—	
215	—	—	—	—	11	18	—	186	—	—	Служба и разн. пр.—24.
2	—	—	—	—	—	2	—	—	—	—	
213	—	—	—	—	11	16	—	186	—	—	Землед.—1.024, скотов.—1, разн. пр.—612.
24	—	—	—	—	13	11	—	—	—	—	
24	—	—	—	—	13	11	—	—	—	—	
1510	61	60	11	1	1194	362	5	78	4	—	Землед.—814, дѣсн. пр.—1, разн. пр.—112.
532	43	—	—	—	540	34	—	1	—	—	
978	18	60	11	1	654	328	5	77	4	—	Земл.—254, разн. пр.—9.
884	51	2	—	—	518	407	9	3	—	—	
269	49	—	—	—	302	16	—	—	—	—	Земл.—5, дѣсн. пр.—129, разн. пр.—35.
615	2	2	—	—	216	391	9	3	—	—	
242	—	22	—	—	11	217	3	33	—	—	Земл.—5, дѣсн. пр.—129, разн. пр.—35.
242	—	22	—	—	11	217	3	33	—	—	
186	—	—	—	—	19	165	—	2	—	—	Земл.—5, дѣсн. пр.—129, разн. пр.—35.
171	—	—	—	—	16	155	—	—	—	—	
15	—	—	—	—	3	10	—	2	—	—	

№№ п/п порядку.	Названія населенных пунктов и составъ населенія.	Разстоянїя:			Хозяйствъ не семейныхъ.	Въ нихъ:			Семейныхъ хозяйствъ:					
		Отъ областного города.	Отъ управленія отдѣла.	Отъ ст. ж. д.		Мужскаго пола.	Женскаго пола.	Семей не переписанныхъ лично.	Число семей.	Мужскаго пола.	Женскаго пола.	Обоего пола.	Въ томъ числѣ одиноч.	
													Мужск. п.	Женск. п.
1	2	3	4	5	6	7	8	9	10	11	12	13	14	
	<i>Хутора при станицѣ.</i>				—	—	—	7	22	19	34	1	—	
	Неказики				—	—	—	7	22	12	34	1	—	
	Итого				26	447	160	94	26488	73535	71678	145213	335	282
	Въ томъ числѣ:													
	Казаковъ				8	310	18	94	13667	40164	40353	80517	149	138
	Неказаконъ				18	137	142	—	12821	33371	31325	64696	186	144
	Кромѣ того, въ листахъ, не оказавшихся на лицо при проверкѣ матеріаловъ, было:									788	757	1545		
	<i>Саратовской ст.</i> (сл. у. 11).									355	347	702		
	<i>Суздальской ст.</i> (сл. у. 1).									433	410	843		
	Крестыянскіе селенія и хутора.													
32	Григорьевская слобода	34	34	15	—	—	—	—	218	565	547	1112	7	7
	Коренные жители.				—	—	—	—	121	301	308	609	6	6
	Посторонніе				—	—	—	—	97	264	239	503	1	1
33	Пятигорское селеніе	63	63	44	—	—	—	—	43	99	111	210	2	—
	Коренные жители.				—	—	—	—	13	31	33	64	2	—
	Посторонніе				—	—	—	—	30	68	78	146	—	—
	<i>Хуторъ «Хребтовъ»</i>				—	—	—	—	17	55	33	88	—	—
	Посторонніе				—	—	—	—	17	55	33	88	—	—
	<i>Хутора при селеніи</i>				—	—	—	—	15	30	29	59	1	—
	Посторонніе				—	—	—	—	15	30	29	59	1	—
34	Тхаманское селеніе	72	72	43	—	—	—	—	36	74	77	151	—	—
	Коренные жители.				—	—	—	—	16	32	33	65	—	—
	Посторонніе				—	—	—	—	20	42	44	86	—	—
	<i>Хутора при селеніи</i>				—	—	—	—	13	43	33	76	—	—
	Посторонніе				—	—	—	—	13	43	33	76	—	—
35	Усть-Лабинская слобода	58	58	—	—	—	—	22	313	854	854	1708	4	3
	Коренные жители.				—	—	—	—	137	404	396	800	1	2
	Посторонніе				—	—	—	22	176	450	458	908	3	1

Валы:			Граниты:			Р е з у л ь т а т ы ы с л е д с т в и я													
15	16	17	18	19	20	21	22	23	24	25	26	27	28	29	30	31			
Средн. сь по- рбнам.	Мучевого поя.	Железного поя.	Средн. сь пре- вощае.	Мучевого поя.	Железного поя.	Работавшие (13—40 л.)	Работавшие (16—55 л.)	Полупрабовые, (14—17 л.)	Полупрабовые, (14 и 15 л.)	Безъ рабо- тан.	Съ 1 рабо- танов.	Съ 2 рабо- танов.	Съ 3 и бо- лее.	Средн. сь всех муж. работав.	Муж.	Жен.			
—	—	—	3	3	—	13	7	2	—	—	—	3	7	7	—	—			
—	—	—	3	3	—	13	7	2	—	—	—	3	7	7	—	—			
233	197	134	13831	20528	3223	26202	26257	6496	2699	1419	17506	5216	1947	2790	3137	1420			
162	108	84	8063	12223	1916	18870	18698	3749	1734	822	9913	2737	1095	1573	1446	478			
126	89	50	5818	8335	1767	18027	16259	2747	1305	597	8808	2479	822	1217	1721	349			
2	2	—	150	194	47	247	248	41	35	21	164	25	8	5	5	—			
1	2	—	91	133	32	125	140	24	15	17	90	12	2	3	3	—			
1	—	—	59	44	15	122	108	17	20	4	74	13	6	2	2	—			
—	—	—	12	12	—	39	34	3	3	—	30	10	3	1	2	—			
—	—	—	3	4	—	15	15	2	1	—	9	3	1	1	2	—			
—	—	—	9	9	1	41	38	3	4	—	21	7	2	—	—	—			
—	—	—	8	6	—	27	28	3	2	—	23	4	7	2	2	7			
—	—	—	3	6	—	23	18	9	2	—	12	4	1	2	2	1			
—	—	—	2	8	7	29	25	2	—	—	22	4	—	7	7	7			
—	—	—	3	6	1	19	15	2	—	—	11	4	—	1	—	1			
—	—	—	5	5	1	28	22	14	2	2	20	4	—	2	2	—			
—	—	—	3	—	—	16	12	8	1	1	14	1	—	1	1	—			
—	—	—	2	5	1	22	22	6	1	1	16	2	—	1	1	—			
—	—	—	7	17	7	20	19	2	2	—	9	3	7	7	7	2			
—	—	—	7	11	1	25	15	2	2	—	9	3	1	1	1	2			
2	2	1	215	312	77	262	291	64	32	20	218	48	17	8	7	2			
2	1	1	99	181	23	175	177	34	15	13	99	23	11	2	2	1			
1	1	—	136	154	28	207	214	30	15	17	128	25	6	5	5	2			



Ж в по полуку.	Наименованіе багряны:			Совѣтъ съ покровителемъ дворянъ (крошя работасы).	Посторонняго:		Огражденныя:					Общественныя:							
	Въ совѣтъ.	Мужчинъ.	Женщинъ.		Мужского пола.	Женского пола.	Лѣсныя.		Сельскія.			Холмскія дворянскія земли.	Благородныя.	Железныя дороги:					
							Мушкетерскія.	Железныя.	Совѣтъ.	Мушкетерскія.	Железныя.			Владимирскія.	Дорожныя.	Сельскія.	Трубопроводныя.		
	30	31	32		33	34	35	36	37	38	39	40	41	42	43	44	45	46	47
	2	2	—	2	2	—	3	—	—	—	—	4	3	—	3	—	—	—	—
	1	1	—	1	1	—	3	—	—	—	—	4	3	—	—	—	—	—	—
	2999	2999	2876	1480	1670	904	3382	1369	—	546	665	19663	6825	167	6574	1217	14548		
	914	546	1088	717	723	487	1885	760	—	346	367	12224	420	18	6850	302	10694		
	2085	2404	1810	703	947	417	1517	600	—	40	38	6439	4382	149	1724	915	6074		
33	28	28	3	12	5	8	6	7	2	5	3	200	18	—	22	2	294		
	6	7	2	9	4	5	2	5	—	—	—	116	5	—	17	1	112		
	22	22	—	3	1	3	4	2	2	5	3	84	13	—	5	1	32		
34	3	4	0	1	1	—	2	2	—	—	—	30	4	—	22	—	6		
	2	2	5	1	1	—	3	2	—	—	—	12	1	—	12	—	1		
	1	2	2	—	—	—	—	1	—	—	—	27	3	—	25	—	5		
	—	—	—	2	—	2	—	—	—	—	—	27	—	—	—	—	2		
	—	—	—	1	—	1	—	—	—	—	—	17	—	—	15	—	2		
	2	2	—	2	2	—	2	2	—	14	—	2	12	—	—	—	—		
	1	1	—	3	5	—	2	2	—	14	—	2	13	—	—	—	—		
34	2	2	—	1	1	—	—	—	—	—	—	28	—	—	24	—	12		
	—	—	—	1	1	—	—	—	—	—	—	16	—	—	10	—	5		
	—	—	—	—	—	—	—	—	—	—	—	20	—	—	14	—	7		
	—	—	—	—	—	—	—	—	—	—	—	22	2	—	2	—	10		
	—	—	—	—	—	—	—	—	—	—	—	11	2	—	5	—	10		
35	26	24	18	17	13	8	48	16	22	42	42	225	22	4	12	40	226		
	8	15	8	7	7	3	27	8	—	—	—	122	2	2	3	27	150		
	18	19	10	10	6	5	21	8	22	42	42	123	26	2	9	13	143		

Временное население:					Родной язык семьи:						Преобладание на основании промысла и занятий (с указанием числа семей).
46	47	48	49	50	51	52	53	54	55	56	
Прочие славяне.	Сербобоснийцы.	Другие сербы.	Македонцы.	Другие югославы.	Русский.	Малорусский.	Белорусский.	Другие славянские языки.	Горский.	Другие неславянские языки.	
7	—	—	—	—	—	6	7	—	—	—	
7	—	—	—	—	—	6	1	—	—	—	
26993	133	316	33	6	5336	16965	192	989	11	8	
13366	96	—	—	—	3792	9638	26	8	—	—	
12437	36	316	33	6	4544	7127	166	971	11	8	
213	—	8	—	—	77	227	—	14	—	—	
116	—	5	—	—	60	50	—	11	—	—	
97	—	—	—	—	17	37	—	3	—	—	
40	3	—	—	—	14	39	—	—	—	—	
13	—	—	—	—	3	10	—	—	—	—	
27	3	—	—	—	11	19	—	—	—	—	
9	—	6	—	—	—	9	—	8	—	—	
9	—	6	—	—	—	9	—	8	—	—	
23	—	4	—	—	7	7	—	4	—	—	
11	—	4	—	—	4	7	—	4	—	—	
36	—	—	—	—	—	7	—	29	—	—	
16	—	—	—	—	—	2	—	14	—	—	
20	—	—	—	—	—	5	—	15	—	—	
12	—	—	—	—	—	11	—	2	—	—	
13	—	—	—	—	—	11	—	2	—	—	
302	10	—	—	—	203	48	2	10	—	—	
126	1	—	—	—	132	3	1	1	—	—	
167	9	—	—	—	121	45	1	9	—	—	

№№ по порядку.	Наименование населенных пунктов и состав населения.	Растения:			Въ насъ:				Семейныхъ животныхъ:					
		Съв. одомашн. в. горноз.	Съв. уриван. въ степях.	Съв. ст. ж. д.	Холодныхъ по сезону.	Мушкетера помя.	Ильича помя.	Съв. по переименован. помя.	Число семей.	Мушкетера помя.	Ильича помя.	Общего помя.	Въ томъ числ. въ единиц.	
													12 Мужск. в.	14 Женск. в.
36	Шатаевское селеніе . . . Коренные жители. Посторонние . . . Итого . . . Въ томъ числ. Коренныхъ жителей. Постороннихъ . . . Крестьянскіе селенія и хутора, по которымъ не оказалось переписанныхъ жителей, и объявленныя имъ сокращенныя войн. станичнныя и селенныя привольныя:	78	78	40	—	—	—	1	54	123	107	280	—	—
					—	—	—	—	43	100	92	192	—	—
					—	—	—	1	11	23	15	38	—	—
					—	—	—	23	769	1343	1791	3634	14	10
					—	—	—	—	330	843	862	1720	9	8
					—	—	—	23	379	973	929	1904	5	2
37	Владимирскіе хутора при ст. Давыдовскомъ . . . Посторонние . . .	—	—	—	—	—	—	—	28	51	54	173	—	—
					—	—	—	—	28	91	94	175	—	—
38	Беловодскій хуторъ . . . Коренные жители. Посторонние . . .	76	76	57	—	—	—	—	39	117	97	214	—	—
					—	—	—	—	33	103	85	184	—	—
					—	—	—	—	6	14	14	30	—	—
39	Сиданово селеніе . . . Коренные жители. Посторонние . . .	97	97	78	—	—	—	—	44	139	110	289	—	—
					—	—	—	—	5	23	10	31	—	—
					—	—	—	—	39	109	100	208	—	—
40	Старобурдаскій хуторъ . . . Коренные жители. Посторонние . . . Хутора Абрикосовъ . . . Посторонние . . . Хутора Кочина Посторонние	70	70	54	—	—	—	—	15	34	43	79	—	—
					—	—	—	—	12	27	35	62	—	—
					—	—	—	—	3	7	7	14	—	—
					—	—	—	—	20	49	47	87	—	—
					—	—	—	—	20	46	41	87	—	—
					—	—	—	—	4	27	22	54	—	—
					—	—	—	—	4	17	17	34	—	—
41	Три дуба селеніе Коренные жители.	93	93	70	—	—	—	—	12	38	32	70	—	—
					—	—	—	—	12	38	32	70	—	—

Начало:			Грань:			Р а б о т а с к а з а н н ы е														
Средн. вы- работка.	Мысленно мощ.	Мониторно мощ.	Средн. вы- работка.	Мысленно мощ.	Мониторно мощ.	Рабочее (18—20 д.)	Рабочее (16—18 д.)	Вспомогат. (14—17 д.)	Полупрабоч. (14 & 15 д.)	Есть работ- ная.	С 1 раб.- мощ.	С 2 раб.- мощ.	С 3 & 4 мощ.	Средн. вы- работка.	Удельн. мощ. работы.					
15	16	17	18	19	20	21	22	23	24	25	26	27	28	29	30	31				
1	1	—	11	11	1	38	38	11	4	5	48	2	1	2	2	1				
1	1	—	7	7	—	45	45	10	4	4	38	2	1	2	2	1				
—	—	—	4	4	1	10	10	1	—	1	10	—	—	—	—	—				
6	5	1	410	500	129	843	831	148	72	58	520	100	31	22	22	8				
4	4	1	903	927	71	379	391	78	37	35	239	41	15	10	11	2				
2	1	—	907	963	58	404	440	70	25	22	281	59	16	12	11	4				
—	—	—	—	—	—	37	33	17	1	1	28	7	2	1	1	—				
—	—	—	—	—	—	37	33	11	1	1	18	7	2	1	1	—				
—	—	—	—	—	—	45	42	5	6	2	30	3	2	2	2	—				
—	—	—	—	—	—	39	36	4	6	2	24	2	2	2	2	—				
—	—	—	—	—	—	5	5	1	—	1	4	1	—	—	—	—				
—	—	—	—	—	—	49	51	9	4	2	34	6	1	1	2	—				
—	—	—	—	—	—	5	5	1	—	—	4	1	—	—	—	—				
—	—	—	—	—	—	48	47	2	4	2	39	5	1	1	2	—				
—	—	—	—	—	—	20	17	4	2	1	10	2	2	—	—	—				
—	—	—	—	—	—	17	16	—	1	1	7	2	2	—	—	—				
—	—	—	—	—	—	2	1	4	1	—	2	—	—	—	—	—				
—	—	—	—	—	—	23	27	4	1	9	—	10	1	2	—	2				
—	—	—	—	—	—	7	7	—	—	—	5	1	—	2	2	—				
—	—	—	—	—	—	7	7	—	—	—	5	1	—	2	2	—				
—	—	—	—	—	—	12	11	2	2	1	10	1	—	1	—	1				
—	—	—	—	—	—	12	11	2	2	1	10	1	—	1	—	1				

№ по порядку.	Наименование населенных пунктов в составе населенія.	Размѣны:						Семействъ, семействъ.							
		Размѣны:			Холосты по семейству.	Въ томъ:			Семействъ, семействъ.				Въ томъ числѣ одинъ.		
		1	2	3		4	5	6	7	8	9	10	11	12	13
		1	2	3	4	5	6	7	8	9	10	11	12	13	14
41	Фингерійскій поселокъ . . . Коренные жители. Посторонние . . .	37	37	58	3	8	6	—	71	190	179	375	—	—	—
42	Хатинскъ хуторъ Коренные жители. Посторонние . . . Итого . . . Въ томъ числѣ, Коренные жители. Посторонние . . .	86	86	76	1	3	1	—	31	88	88	175	—	—	—
		—	—	—	4	11	7	—	267	760	685	1445	—	—	—
	Горенскіе селенія.														
43	Алексанскіе селенія Горы Посторонние Хутора Владимировскіе . . . Посторонние Хутора „Соболевскіе“ Посторонние Даченскіе и дачинскіе Посторонние Хутора „Мило-Камаринскіе“ . . . Посторонние	54	54	54	—	—	—	—	183	544	520	1063	—	—	—
									178	525	503	1048	—	—	—
									5	19	16	35	—	—	—
									26	43	40	83	—	—	—
									18	43	40	83	—	—	—
									26	43	40	105	—	—	—
									18	49	56	105	—	—	—
									8	36	31	67	—	—	—
									8	36	31	67	—	—	—
									24	38	40	78	—	—	—
									14	38	40	76	—	—	—
44	Алексинскіе селенія Горы Посторонние	29	29	20	—	—	—	—	187	517	491	988	—	—	—
									185	512	492	974	—	—	—
									2	5	3	8	—	—	—
45	Белозерскіе селенія Горы	10	10	10	—	—	—	—	66	220	184	414	—	—	—
									64	220	184	414	—	—	—
46	Белозерскіе селенія Горы Посторонние	26	26	7	—	—	—	—	197	543	527	1120	6	—	—
									193	534	528	1072	5	—	—
									14	29	19	48	1	—	—

№ п. по порядку.	Наименование населенных пунктов и состав населения.	Развитие:			Хозяйств. по земл.	Въ числѣ:		Семей не зарегистрир. въ актах.	Семейная состоятельность:				Въ томъ числѣ въ админ.	
		Отъ общаго числа города.	Отъ управлен. въ городѣ.	Отъ ст. в. ж.		Муниципальн. поим.	Иностранн. поим.		Число семей.	Муниципальн. поим.	Иностранн. поим.	Общара поим.	Мушк. п.	Женск. п.
47	Хутора при селеніи				—	—	—	—	23	68	64	135	—	—
	Горы				—	—	—	—	1	4	3	7	—	—
	Посторонніе				—	—	—	—	22	64	61	125	—	—
48	Дерев. м. д.				—	—	—	—	8	11	10	23	—	—
	Посторонніе				—	—	—	—	6	11	12	23	—	—
	Итого селеніе	38	38	38	—	—	—	—	170	523	481	974	—	—
49	Горы				—	—	—	—	168	518	468	985	—	—
	Посторонніе				—	—	—	—	2	5	3	8	—	—
	Хутора Ново-Девичій				—	—	—	—	24	80	57	137	—	—
50	Посторонніе				—	—	—	—	24	60	57	117	—	—
	Хутора Сиваростанов				—	—	—	—	23	83	77	159	—	—
	Посторонніе				—	—	—	—	22	83	77	159	—	—
51	Городск. селеніе	59	59	59	—	—	—	—	258	674	629	1303	1	—
	Горы				—	—	—	—	202	660	599	1249	1	—
	Посторонніе				—	—	—	—	13	24	20	54	—	—
52	Хутора Мало-Калары				—	—	—	—	81	261	236	477	—	—
	Посторонніе				—	—	—	—	81	261	216	477	—	—
	Хутора Велико-Калары				—	—	—	—	24	102	51	198	1	—
53	Посторонніе				—	—	—	—	24	102	91	188	1	—
	Хутора Молдавскій				—	—	—	—	42	120	123	243	—	—
	Посторонніе				—	—	—	—	42	120	123	243	—	—
54	Хутора Чепинск.				—	—	—	—	37	120	123	282	—	—
	Посторонніе				—	—	—	—	37	120	115	282	—	—
	Дерев. м. м. м.				—	—	—	—	2	4	5	9	—	—
55	Посторонніе				—	—	—	—	2	4	5	9	—	—
	Хутора Корюковск.				1	6	4	—	16	36	45	81	—	—
	Посторонніе				1	6	4	—	16	36	45	81	—	—
56	Городск. селеніе	35	35	35	—	—	—	—	199	574	522	1120	—	—
	Горы				—	—	—	—	185	544	542	1106	—	—
	Посторонніе				—	—	—	—	5	10	10	20	—	—

В Бросовые дачи:					Рядом с вырубками:					Преобладающие в лесных промыслах и заготовках (с указанием числа отруб.)
49	50	51	52	53	54	55	56	57	58	
Пихтовые.	Стрельчатые.	Другие арктические.	Мягколиственные.	Другие неарктические.	Бруснич.	Мохосеянчат.	Белоствольн.	Другие неарктические хвойн.	Европейск.	Другие неарктические хвойн.
19	—	3	2	—	12	2	—	3	1	—
—	—	—	1	—	—	—	—	—	1	—
19	—	3	—	—	13	1	—	3	—	—
6	—	—	—	—	2	2	—	—	—	—
6	—	—	—	—	2	2	—	—	—	—
1	—	—	100	—	—	1	—	1	100	—
—	—	—	100	—	—	—	—	—	100	—
1	—	—	1	—	—	1	—	1	—	—
24	—	—	—	—	2	21	—	—	—	—
24	—	—	—	—	2	21	—	—	—	—
22	—	—	—	—	24	8	—	—	—	—
22	—	—	—	—	14	8	—	—	—	—
9	—	—	207	—	7	—	—	6	203	—
9	—	—	201	—	—	—	—	—	203	—
7	—	—	4	—	7	—	—	6	—	—
80	—	—	—	—	76	2	—	2	—	—
80	—	—	—	—	76	1	—	2	—	—
31	—	2	—	—	20	—	—	2	—	—
31	—	1	—	—	20	—	—	2	—	—
42	—	2	—	—	32	—	—	12	—	—
42	—	1	—	—	32	—	—	11	—	—
37	—	—	—	—	37	—	—	—	—	—
37	—	—	—	—	37	—	—	—	—	—
2	—	—	—	—	—	—	—	2	—	—
2	—	—	—	—	—	—	—	2	—	—
16	—	—	—	—	16	—	—	—	—	—
16	—	—	—	—	16	—	—	—	—	—
8	—	—	187	—	—	3	—	—	187	—
—	—	—	185	—	—	—	—	—	185	—
8	—	—	2	—	—	3	—	—	2	—

№ по порядку.	Название населенных пунктов и состав населения.	Растения:			Узнаются ли естественная.	Въ году:			Самый год засухи:								
		Отъ областного города.	Отъ управленія округа.	Отъ ст. ж. д.		Мушкетера поля.	Железного поля.	Сенокъ на перекопанномъ лугу.	Число сенокъ.	Мушкетера поля.	Железного поля.	Общего поля.	Въ году засухи одного.				
													10	11	12	13	14
50	Хутора Киселый	—	—	—	—	—	—	36	68	54	122	—	—				
	Посторонние	—	—	—	—	—	—	25	58	54	122	—	—				
	Двадцать Уаймъ селеніе	40	40	40	—	—	—	120	308	323	723	—	—				
	Горы	—	—	—	—	—	—	104	279	314	693	—	—				
	Посторонние	—	—	—	—	—	—	4	19	11	30	—	—				
	Ватнованіе при селеніи	—	—	—	4	49	69	—	15	26	27	65	—	—			
Посторонние	—	—	—	4	49	69	—	15	28	27	65	—	—				
Хутора „Городской“	—	—	—	—	—	—	—	129	299	329	675	—	—				
	Посторонние	—	—	—	—	—	—	118	286	326	678	—	—				
51	Валкувай селеніе	29	29	29	—	—	—	79	248	219	498	3	—				
	Горы	—	—	—	—	—	—	65	222	212	444	—	—				
	Посторонние	—	—	—	—	—	—	5	14	7	21	—	—				
Хутора Бакторый	—	—	—	—	—	—	—	11	28	16	45	—	—				
	Посторонние	—	—	—	—	—	—	11	28	15	43	—	—				
52	Валуть селеніе	4	4	4	—	—	—	78	201	187	388	4	1				
	Горы	—	—	—	—	—	—	64	174	167	341	1	—				
	Посторонние	—	—	—	—	—	—	14	27	20	47	2	1				
	Ст. ж. д. „Екатерин“	—	—	—	—	—	—	19	32	19	41	—	—				
	Посторонние	—	—	—	—	—	—	12	22	15	41	—	—				
	Долонія и планирація	—	—	—	1	78	62	—	61	166	156	297	4	—			
Горы	—	—	—	—	—	—	—	1	1	—	1	—					
Посторонние	—	—	—	1	78	62	—	60	165	155	290	2	—				
53	Валкувай Уаймъ селеніе	45	45	45	—	—	—	88	268	225	498	1	—				
	Горы	—	—	—	—	—	—	62	246	226	472	1	—				
	Посторонние	—	—	—	—	—	—	6	14	9	29	—	—				
54	Алжарый селеніе	27	27	27	—	—	—	144	492	421	912	2	—				
	Горы	—	—	—	—	—	—	129	444	427	891	2	—				
	Посторонние	—	—	—	—	—	—	5	17	4	21	1	—				
	Хутора при селеніи	—	—	—	—	—	—	27	27	26	53	2	—				
	Посторонние	—	—	—	—	—	—	10	27	28	55	2	—				

Назв.:			Границы:			П а т е н т а к а н а л о ж е н и е											
15	16	17	18	19	20	21	22	23	24	25	26	27	28	29	30	31	32
Сред. ст. ин- ститутов.	Мусульманск. школ.	Монашеск. школ.	Сред. ст. гим- назиям.	Мусульманск. школ.	Монашеск. школ.	Патентованн. (18—40 а.)	Патентованн. (16—35 а.)	Патентованн. (14—17 а.)	Патентованн. (14 и 15 а.)	Европ. патен- ты.	С в я з к а	С в я з к а	С в я з к а	С в я з к а	Сред. ст. на- учных работ.	Мирн.	Воен.
—	—	—	6	3	—	22	28	4	—	1	—	19	6	—	1	—	1
—	—	—	9	3	—	21	28	4	—	1	—	19	6	—	1	—	1
—	—	—	10	16	—	192	176	20	6	10	—	56	23	23	—	—	1
—	—	—	9	12	—	181	148	29	7	9	—	50	23	22	—	—	1
—	—	—	1	4	—	11	8	—	1	1	—	9	—	3	1	—	1
—	—	—	4	2	3	29	22	4	2	—	—	11	4	—	21	25	25
—	—	—	4	9	3	19	12	4	2	—	—	11	4	—	11	25	25
—	—	—	20	26	—	192	183	34	9	1	—	64	26	27	3	6	1
—	—	—	22	25	—	191	183	34	9	1	—	64	26	17	3	2	1
—	—	—	39	33	14	184	196	16	7	1	—	34	23	12	1	1	—
—	—	—	36	31	14	117	102	16	7	1	—	30	22	11	—	—	—
—	—	—	3	4	—	7	4	—	—	—	—	4	—	1	1	1	—
—	—	—	6	21	4	19	6	1	6	—	—	6	2	1	6	35	50
—	—	—	6	21	4	19	9	4	6	—	—	6	2	1	8	35	50
—	—	—	47	62	23	61	102	14	2	5	—	26	10	4	6	6	3
—	—	—	29	32	22	74	99	12	2	5	—	48	7	4	1	—	1
—	—	—	8	10	3	17	13	2	1	—	—	11	2	—	5	6	2
—	—	—	12	9	3	14	11	—	—	—	—	10	2	—	1	1	—
—	—	—	11	9	3	14	11	—	—	—	—	10	2	—	1	1	—
—	—	—	26	31	27	65	63	12	6	2	—	34	16	6	8	20	6
—	—	—	—	—	—	1	—	—	—	—	—	1	—	—	—	—	—
—	—	—	28	61	37	94	86	12	8	3	—	32	16	8	8	10	5
—	—	—	1	8	—	122	128	22	2	1	—	27	21	10	4	6	1
—	—	—	3	5	—	127	121	15	4	—	—	23	20	19	2	2	—
—	—	—	1	3	—	6	7	17	1	1	—	4	1	—	2	4	1
—	—	—	4	8	—	198	187	46	17	7	—	24	27	16	2	3	1
—	—	—	1	1	—	189	185	42	17	7	—	20	27	16	—	—	—
—	—	—	2	7	—	9	2	1	—	—	—	4	—	1	2	3	1
—	—	—	4	2	1	15	12	4	1	1	—	6	—	2	4	11	1
—	—	—	4	2	1	15	12	4	1	1	—	6	—	2	4	11	1

В транзитном здании					Рядом устья реки						Преобладающие из земных пород и камней (с указанием числа штук.)
40	50	51	52	53	54	55	56	57	58	59	
Проложенные	Строительные	Другие материалы	Материалы	Другие материалы	Гранит.	Мелкозернист.	Вязкозернист.	Другие мелкозернистые камни.	Горюч.	Другие мелкозернистые камни.	
28	—	—	—	—	1	1	—	24	—	—	Земля.—25, ряд. пр.—1.
28	—	—	—	—	1	1	—	24	—	—	
1	—	—	107	—	—	—	1	—	104	3	Земля.—104, камень.—1, стес. пр.—2, ряд. пр.—2.
—	—	—	104	—	—	—	—	—	104	—	
1	—	—	3	—	—	—	1	—	—	3	
1	—	20	4	—	—	—	—	23	—	—	Ряд. пр.—15.
1	—	10	4	—	—	—	—	15	—	—	
118	—	—	—	—	37	76	—	5	—	—	Земля.—113, ряд. пр.—4.
118	—	—	—	—	37	76	—	5	—	—	
2	—	—	68	—	2	—	—	1	47	—	Земля.—62, ряд. пр.—8.
—	—	—	65	—	—	—	—	—	45	—	
2	—	—	3	—	2	—	—	1	2	—	
3	—	3	3	—	—	—	—	21	—	—	Ряд. пр.—11.
3	—	3	3	—	—	—	—	11	—	—	
11	—	2	62	—	9	—	—	5	44	—	Земля.—60, ряд. пр.—15.
—	—	—	64	—	—	—	—	—	44	—	
11	—	2	1	—	9	—	—	5	—	—	
10	—	—	—	—	12	—	—	—	—	—	Ряд. пр.—12.
12	—	—	—	—	12	—	—	—	—	—	
36	—	34	1	—	37	1	—	26	1	—	Земля.—53, ряд. пр.—8.
—	—	—	1	—	—	—	—	—	1	—	
36	—	24	—	—	33	1	—	26	—	—	
3	—	—	66	—	2	—	—	1	45	—	Земля.—61, ряд. пр.—7.
—	—	—	62	—	—	—	—	—	62	—	
2	—	—	4	—	2	—	—	1	3	—	
4	—	—	140	—	4	—	—	2	128	—	Земля.—127, ряд. пр.—7.
—	—	—	129	—	—	—	—	1	128	—	
4	—	—	1	—	4	—	—	1	—	—	
10	—	—	—	—	2	—	—	7	—	—	Земля.—6, ряд. пр.—4.
10	—	—	—	—	2	—	—	7	—	—	



№ по порядку.	Наименование населенных пунктов и состава населения.	Размеры:			Холмистая по своей массе.	Въезд в них:			Средняя стоимость:								
		1	2	3		4	5	6	7	8	9	10	11	12	На одну десятину.		
															13	14	
	Хутора <i>Миславин</i>				—	—	—	—	—	25	39	37	76				
	Посторонние				—	—	—	—	—	15	39	37	74	—	—		
55	Воспучий 1-й селение	46	46	46	—	—	—	—	—	85	180	180	329	—	1		
	Горы				—	—	—	—	—	55	180	180	329	—	1		
56	Воспучий 2-й селение	47	47	47	—	—	—	—	—	56	198	198	390	—	—		
	Горы				—	—	—	—	—	56	198	198	390	—	—		
	<i>Пашинский мылов.</i>				—	—	—	—	—	7	32	32	37	—	—		
	Посторонние				—	—	—	—	—	7	31	31	37	—	—		
57	Воспучий селение	31	31	31	—	—	—	—	—	35	124	97	221	—	—		
	Горы				—	—	—	—	—	35	124	97	221	—	—		
58	Воспучий селение	39	39	39	—	—	—	—	—	106	337	431	968	—	—		
	Горы				—	—	—	—	—	102	325	445	970	—	—		
	Посторонние				—	—	—	—	—	4	12	6	18	—	—		
59	Воспучий селение	44	44	44	—	—	—	—	—	107	314	348	1102	—	1		
	Горы				—	—	—	—	—	100	300	320	1120	—	—		
	Посторонние				—	—	—	—	—	7	14	18	32	—	1		
	Хутора <i>Самой</i>				—	—	—	—	—	50	138	138	366	—	1		
	Посторонние				—	—	—	—	—	50	138	138	366	—	1		
	Хутора <i>Пашинск</i>				—	—	—	—	—	8	30	32	42	—	—		
	Посторонние				—	—	—	—	—	8	30	32	42	—	—		
60	Воспучий селение	17	17	17	—	—	—	—	—	128	385	348	738	—	—		
	Горы				—	—	—	—	—	126	380	329	719	—	—		
	Посторонние				—	—	—	—	—	2	7	6	13	—	—		
	Хутора <i>Воспучий</i>				—	—	—	—	—	73	227	192	492	—	—		
	Посторонние				—	—	—	—	—	76	221	182	490	—	—		

Вирасноста дани:					Радној снази омак:						Преобладовање на се- лености, промишлен и занатли (за укажаните членови омак).
14	15	17	18	19	21	22	23	24	25	26	
Привремена.	Старобитно.	Други дру- стани.	Животни.	Други воор- стани.	Руски.	Македонски.	Балкански.	Други евро- пелски амак.	Горски.	Други европе- пелски амак.	
16	—	—	—	—	1	—	—	14	—	—	Земед.—15.
16	—	—	—	—	1	—	—	14	—	—	Земед.—15.
—	—	—	83	—	—	—	—	—	83	—	Земед.—83.
—	—	—	85	—	—	—	—	—	85	—	Земед.—85.
—	—	—	84	—	—	—	—	—	84	—	Земед.—83, руд. пр.—2.
—	—	—	36	—	—	—	—	—	36	—	Земед.—36.
—	—	2	—	—	—	—	—	2	—	—	Лес. пр.—2, руд. пр.—3.
—	—	—	—	—	—	—	—	2	—	—	Лес. пр.—2, руд. пр.—3.
—	—	—	34	—	—	—	—	—	34	—	Земед.—33, руд. пр.—1.
—	—	—	34	—	—	—	—	—	34	—	Земед.—33, руд. пр.—1.
2	—	2	162	—	1	1	—	8	162	—	Земед.—161, руд. пр.—5.
—	—	—	162	—	—	—	—	—	162	—	Земед.—161, руд. пр.—5.
2	—	2	—	—	1	1	—	2	—	—	Земед.—161, руд. пр.—5.
4	—	—	190	—	2	—	—	4	190	1	Земед.—191, руд. пр.—6.
—	—	—	190	—	—	—	—	—	190	—	Земед.—191, руд. пр.—6.
5	—	—	2	—	2	—	—	4	—	1	Земед.—2, руд. пр.—1.
50	—	—	—	—	16	33	—	1	—	—	Земед.—46, руд. пр.—4.
50	—	—	—	—	15	33	—	1	—	—	Земед.—46, руд. пр.—4.
8	—	—	—	—	—	8	—	—	—	—	Земед.—8.
8	—	—	—	—	—	8	—	—	—	—	Земед.—8.
1	—	—	127	—	1	—	—	—	127	—	Земед.—126, руд. пр.—2.
—	—	—	126	—	—	—	—	—	126	—	Земед.—126, руд. пр.—2.
1	—	—	1	—	1	—	—	—	1	—	Земед.—1, руд. пр.—1.
75	—	—	—	—	5	56	6	8	—	—	Земед.—74, руд. пр.—1.
75	—	—	—	—	5	56	6	8	—	—	Земед.—74, руд. пр.—1.

№ по порядку.	Наименование населенных пунктов и состав населения.	Разрешения:			Въезд:			Составъ населения:								
		1	2	3	4	5	6	7	8	9	10	11	12	Въездъ населенн. пункт.		
														13	14	
	Хутора Зеленый				—	—	—	—	43	112	200	221	—	—		
	Посторонние				—	—	—	—	43	121	100	221	—	—		
61	Почтовый пункт	35	35	35	—	—	—	—	122	437	308	795	—	—		
	Горня				—	—	—	—	119	417	382	779	—	—		
	Посторонние				—	—	—	—	3	10	6	14	—	—		
	Хутора при озерах				1	13	3	—	83	346	137	443	—	—		
	Посторонние				1	13	3	—	81	346	137	443	—	—		
62	Поселк. Хайв. пункт	39	39	39	—	—	—	—	33	102	68	194	—	—		
	Горня				—	—	—	—	32	102	92	194	—	—		
63	Поселк. Хайв. пункт	16	16	16	—	—	—	—	48	112	134	270	—	—		
	Горня				—	—	—	—	48	136	129	265	—	—		
	Посторонние				—	—	—	—	2	6	5	11	—	—		
	Хутора при озерах 1				—	—	—	—	37	43	41	80	—	—		
	Посторонние				—	—	—	—	17	43	41	86	—	—		
	Хутора при озерах 2				—	—	—	—	26	38	35	77	1	—		
	Посторонние				—	—	—	—	16	38	39	77	1	—		
	Поселк. Голуб. Хайв.				—	—	—	—	20	63	59	129	1	—		
	Горня				—	—	—	—	19	61	57	118	1	—		
	Посторонние				—	—	—	—	1	2	2	4	—	—		
64	Турк. Хайв. пункт	32	32	32	—	—	—	3	30	102	77	179	—	—		
	Горня				—	—	—	3	30	102	77	179	—	—		
65	Почтовый пункт	12	12	12	—	—	—	—	291	843	791	1604	—	—		
	Горня				—	—	—	—	218	682	623	1305	—	—		
	Посторонние				—	—	—	—	73	161	138	299	—	—		
	Поселк. Мухом.				1	14	—	—	13	26	30	68	—	—		
	Посторонние				1	14	—	—	12	28	30	68	—	—		

Классы:			Группы:			У а б в г д е ж з и к л м н о п р с т														
Сред. ст. по- классам.	Мужского пола.	Женского пола.	Сред. ст. по- классам.	Мужского пола.	Женского пола.	Рабочие (18—40 л.)	Рабочие (41—55 л.)	Рабочие (14—17 л.)	Рабочие (14 и 15 л.)	Без профес- сии.	С с е е	С с е е	С с е е	Сред. ст. по- классам.	У всех класс. рабочих.					
15	16	17	18	19	20	21	22	23	24	25	26	27	28	29	30	31				
—	—	—	30	38	8	60	55	4	3	—	39	41	3	3	—	—				
—	—	—	30	38	8	56	55	5	3	—	39	41	3	3	—	—				
—	—	—	88	88	8	204	168	21	17	8	41	33	33	—	—	—				
—	—	—	50	38	7	200	154	20	17	5	59	32	32	—	—	—				
—	—	—	2	4	1	4	2	1	—	—	2	1	—	—	—	—				
2	2	—	21	21	2	119	99	21	22	—	52	27	27	2	2	—				
1	1	—	21	21	2	119	99	21	12	—	52	21	21	2	2	—				
—	—	—	4	6	—	31	44	8	—	—	18	40	4	—	—	—				
—	—	—	5	6	—	31	44	8	—	—	18	36	4	—	—	—				
4	4	—	2	2	—	30	60	15	4	7	28	40	2	1	1	—				
1	1	—	1	1	—	17	17	14	4	4	28	9	3	1	1	—				
—	—	—	1	1	—	2	3	1	—	1	—	1	—	—	—	—				
—	—	—	4	3	3	22	26	5	2	—	12	4	—	—	—	—				
—	—	—	4	3	2	21	16	5	1	—	13	4	—	—	—	—				
—	—	—	9	9	—	22	22	4	1	1	10	3	3	3	3	—				
—	—	—	9	9	—	22	19	4	1	1	10	3	3	3	3	—				
—	—	—	2	2	—	22	24	2	2	—	18	9	—	—	—	—				
—	—	—	2	2	—	21	22	2	1	—	17	2	—	—	—	—				
—	—	—	—	—	—	1	1	—	—	—	1	—	—	—	—	—				
—	—	—	8	8	—	47	48	11	2	3	40	14	3	—	—	—				
—	—	—	3	3	—	47	40	11	2	3	40	14	3	—	—	—				
3	3	—	117	108	30	404	351	48	37	18	184	61	28	20	20	—				
1	1	—	81	113	12	340	277	37	27	10	137	46	25	—	—	—				
1	1	—	26	82	18	94	24	11	10	8	47	15	3	20	20	—				
—	—	—	22	8	8	30	27	4	—	—	9	2	2	2	20	28				
—	—	—	12	8	8	20	17	4	—	—	9	2	2	2	12	15				

Вс по порядку.	Виды работ в батрацк.			Сред. в постр.-ном днѣ (вруб. рѣшени).	Постройка:		Отделка:					О б ѣ д л е н и е					
	Изъ сколько % в годъ.	Муршт.	Мелшт.		Крѣпостн. воз.	Мелнотн. воз.	Дача.		Сельск.			Холщ. и лино-шт. дѣл.	Бельевош.	И н о е			
							Муршт.	Мелшт.	Совѣт.	Муршт. в.	Мелн. п.			Вашит.	Деревн. воз.	Самостн.	Турч.-шт.
61	6	20	24	2	2	—	2	2	—	—	—	42	2	—	—	—	42
	8	26	14	1	2	—	1	1	—	—	—	41	2	—	—	—	41
	—	—	—	1	1	—	—	—	—	—	—	120	2	—	—	—	124
	—	—	—	1	—	—	—	—	—	—	—	119	—	—	—	—	118
	2	2	2	2	2	—	2	2	—	—	—	72	2	—	—	—	80
	2	2	2	2	2	—	2	2	—	—	—	75	2	—	—	—	80
62	—	—	—	1	—	—	1	2	—	—	—	20	2	—	—	—	48
	—	—	—	1	—	—	1	2	—	—	—	20	2	—	—	—	48
63	—	—	—	1	—	—	1	—	—	—	—	22	2	—	4	—	28
	—	—	—	1	—	—	1	—	—	—	—	41	2	—	—	—	22
	—	—	—	—	—	—	—	—	—	—	—	1	1	—	4	—	3
	—	—	—	2	2	—	—	—	—	—	—	20	2	—	—	—	20
	—	—	—	1	1	—	—	—	—	—	—	16	1	—	—	—	20
	—	—	—	—	—	—	—	—	—	—	—	12	2	—	—	—	12
	—	—	—	—	—	—	—	—	—	—	—	12	2	—	—	—	12
	—	—	—	—	—	—	—	—	—	—	—	22	2	—	—	—	24
	—	—	—	—	—	—	—	—	—	—	—	19	—	—	—	—	21
64	—	—	—	2	2	—	2	2	—	—	—	20	—	—	—	—	20
	1	—	—	2	2	—	2	2	—	—	—	20	—	—	—	—	20
65	2	3	7	2	2	—	2	7	2	2	—	202	22	—	6	—	206
	1	1	1	1	2	—	1	11	2	—	—	215	2	—	4	—	221
	1	2	6	2	2	—	1	10	2	2	—	47	22	—	2	—	50
	—	—	—	—	—	—	—	—	—	—	—	12	—	—	—	—	12
	—	—	—	—	—	—	—	—	—	—	—	12	—	—	—	—	12

Виды растений					Водной раст. сообщ.						Преобладающие на озерах растения и животные (с указанием числа особей.)
49	50	51	52	53	54	55	56	57	58	59	
Простреловые.	Сурепчатые.	Дельфиниоидные.	Маршантовые.	Дельфиниоидные.	Рясковые.	Мазорповые.	Водорослевые.	Дельфиниоидные.	Рясковые.	Дельфиниоидные.	
34	—	9	—	—	1	31	—	11	—	—	Земляк.—40, суреп.—1, мар. сп.—1.
34	—	9	—	—	1	31	—	11	—	—	
—	—	—	180	—	—	—	—	—	119	—	Земляк.—119, мар. сп.—2.
—	—	—	119	—	—	—	—	—	119	—	
—	—	1	1	—	1	—	—	1	—	—	Земляк.—71, мар. сп.—2, мочк.—1.
80	—	—	—	—	2	77	—	2	—	—	
81	—	—	—	—	10	77	—	2	—	—	
—	—	—	39	—	—	—	—	—	32	—	Земляк.—31.
—	—	—	32	—	—	—	—	—	32	—	
—	—	—	47	—	—	1	—	—	47	—	Земляк.—45.
—	—	—	45	—	—	—	—	—	45	—	
—	—	—	1	—	—	1	—	—	1	—	Земляк.—17.
17	—	—	—	—	2	1	—	14	—	—	
17	—	—	—	—	2	1	—	14	—	—	
16	—	—	—	—	7	3	—	7	—	—	Земляк.—12, мар. сп.—4.
16	—	—	—	—	7	3	—	7	—	—	
—	—	—	30	—	—	—	—	1	29	—	Земляк.—19, мар. сп.—1.
—	—	—	19	—	—	—	—	—	19	—	
—	—	—	1	—	—	—	—	1	—	—	Земляк.—20, мар. сп.—1.
—	—	—	20	—	—	—	—	—	20	—	
—	—	—	30	—	—	—	—	—	30	—	Земляк.—248, мар. сп.—43.
65	—	—	218	—	43	—	—	—	218	—	
—	—	—	218	—	—	—	—	—	218	—	
65	—	—	8	—	43	—	—	—	30	—	Татарка.—13.
13	—	—	—	—	—	—	—	13	—	—	
13	—	—	—	—	—	—	—	13	—	—	

№ по порядку.	Наименование исследованных пунктов и состав населения.	Разостеня:			Въ мѣсяцъ:				Семейная величина:					
		Овъ обоего пола.	Овъ мужчинъ и женщинъ.	Овъ ст. до 4.	Количество въ семей- ствахъ.	Мужского пола.	Женского пола.	Средъ въ среднемъ мѣсяцъ жизни.	Число семей.	Мужского пола.	Женского пола.	Обоего пола.	Въ томъ чис- лѣ женщинъ.	
													13	14
66	Владимирскіе хутора				—	—	—	29	24	23	49	—	—	
	Посторонніе				—	—	—	10	24	25	49	—	—	
	Всего	13	15	15	—	—	—	49	152	150	300	—	—	
67	Халтуръ селеніе	63	63	5	—	—	—	88	154	128	280	—	—	
	Горцы				—	—	—	48	142	122	264	—	—	
	Посторонніе				—	—	—	5	12	13	25	—	—	
68	Шабанъ-Хайа селеніе	22	22	22	—	—	—	88	221	229	410	—	—	
	Горцы				—	—	—	81	243	256	501	—	—	
	Посторонніе				—	—	—	4	6	3	9	—	—	
69	Шабанъ-Черъ-Хайа	23	23	23	—	—	—	41	138	134	269	—	—	
	Горцы				—	—	—	40	134	131	265	—	—	
	Посторонніе				—	—	—	1	1	3	4	—	—	
70	Паджары селеніе				—	—	—	9	21	20	41	—	—	
	Посторонніе				—	—	—	9	21	20	41	—	—	
	Всего	22	22	22	—	—	—	100	307	307	614	—	—	
71	Хутора Шенюкѣ				—	—	—	196	711	621	1342	—	—	
	Горцы				—	—	—	15	26	18	42	—	—	
	Посторонніе				—	—	—	1	1	3	4	—	—	
71	Владимирскіе хутора				2	24	1	32	67	62	129	2	—	
	Посторонніе				2	24	1	32	67	62	129	1	—	
	Всего				4	48	2	64	134	124	258	3	—	
71	Хутора Шенюкѣ				1	21	21	24	72	62	134	—	—	
	Горцы				—	—	—	1	1	—	1	—	—	
	Посторонніе				1	21	21	23	71	62	133	—	—	
71	Эдлерскіе 14 селеніе	24	24	24	—	—	—	56	201	200	401	—	—	
	Горцы				—	—	—	26	201	200	404	—	—	

№ по порядку	Наименование населенных пунктов и состав населения.	Разности:			Условно, не содейств.	В том:			Средняя стоимость:					
		4	5	6		7	8	9	10	11	12	В том чис- ло единиц.		
												13	14	
														15
72	Завсудый В-й состав . . .	23	23	23	—	—	—	—	79	249	236	505	—	—
	Горня	—	—	—	—	—	—	—	78	244	232	496	—	—
	Посторонне	—	—	—	—	—	—	—	1	5	4	9	—	—
	Итого				11	277	170	7	4448	13704	13391	30957	30	1
	В том числе:													
	Горня				—	—	—	3	3250	10389	9480	19849	18	—
	Посторонних				11	277	170	4	1198	3317	2511	6108	12	1
	Всего по отряду:													
	По польским территориям:													
	дворян переписанных				37	724	330	134	31845	89084	85680	174944	379	293
	В том числе:													
	Коренных жителей				8	310	18	97	17347	51421	50675	102006	173	144
	Посторонних				29	414	312	27	14598	37663	35005	72838	206	149
	Кроме того:													
	а) По старшинским колониям старшинских правлений				4	77	7	—	267	760	685	2448	—	—
	Коренных жителей				—	—	—	—	125	341	342	703	—	—
	Посторонних				4	77	7	—	142	419	343	745	—	—
	б) По волостным (земель) владельцам				—	—	—	—	—	788	797	1545	—	—

Категория:			Городской:			П а б о р о в а н и е										
15	16	17	18	19	20	21	22	23	24	25	26	27	28	29	30	31
Средн. из 10 летних.	Муссонное мезо.	Немуссонное мезо.	Средн. из 10 летних.	Муссонное мезо.	Немуссонное мезо.	Полуполусонн. (15—49 а.)	Полусонн. (16—56 а.)	Полуполусонн. (14—17 а.)	Полуполусонн. (14 и 15 а.)	Всего работных.	С 1 работных.	С 2 работных.	С 3 и более.	Средн. из 10 летних работных.	Муж.	Жен.
—	—	—	10	13	—	97	108	11	12	8	49	18	4	—	—	—
—	—	—	9	11	—	94	100	10	11	8	49	18	3	—	—	—
—	—	—	1	1	—	3	2	1	1	—	—	—	1	—	—	—
73	81	28	1104	1575	360	6411	6135	940	478	381	2827	2078	572	302	499	340
64	57	21	672	910	242	4282	4517	849	321	223	1800	780	447	28	39	10
9	4	7	432	665	118	1829	1618	391	157	38	737	298	125	174	400	236
387	383	163	18395	27733	4171	44256	42923	7004	3649	1738	20963	6394	2650	3014	3658	1750
230	169	106	8038	13470	2229	28008	24876	4476	2132	1080	11032	3558	1557	1611	1460	490
187	94	27	6857	9263	1942	20370	18247	3128	1497	608	9511	2826	993	1403	2192	1290
—	—	—	—	—	—	139	207	39	34	39	276	54	15	16	23	9
—	—	—	—	—	—	152	145	22	15	15	78	19	11	8	6	5
—	—	—	—	—	—	180	162	37	9	7	95	25	4	5	6	4

УС по полу.	Наименование в Батраки			Семей с покровом или малом (средн. района)	Постаревшая		Структурная:					Ф е т д а в с т ы					
	Възр. состоят. соед.	Мужск.	Женск.		Мужского пол.	Женского пол.	Лично.		Семейн.			Кол-во парилки в дод.	Ведомость	Ж и л о с т ь в с л о в ь			
							Мужск.	Женск.	Семей.	Мужск. в.	Женск. в.			Наименов.	Дорожн. шосс.	Самостоят.	Тургр-мыт.
72	—	—	—	4	4	—	—	—	—	—	79	—	—	—	—	—	368
	—	—	—	1	1	—	—	—	—	—	78	—	—	—	—	—	361
	—	—	—	—	—	—	—	—	—	—	1	—	—	—	—	—	—
	57	79	57	155	173	118	213	69	—	35	38	4172	276	12	171	38	5574
	4	3	1	79	81	64	113	32	—	25	25	3228	42	2	107	—	4204
	53	72	56	82	91	54	100	37	—	1	9	954	234	10	64	28	1180
	3118	3111	2957	1671	1868	1641	3662	1471	—	682	689	24442	2263	143	6467	1227	22711
	525	551	1058	526	517	559	2019	807	—	574	595	16750	487	22	3094	320	15192
	2180	2530	1879	843	1051	482	1622	664	—	108	93	7482	6716	161	1842	957	7546

Вторичное образование					Родной язык семей						Преобладающие в сельских промыслах и занятиях (с указанием числа семей).
42	43	44	45	46	47	48	49	50	51	52	
Привлеченные	Среднеобразованные	Другие грамотные	Малообразованные	Другие неграмотные	Русский	Молдавский	Блаженский	Другие европейские языки	Горский	Другие неизвестные языки	
—	—	—	79	—	—	—	—	—	79	—	Земля.—78, пом. ср.—1.
—	—	—	38	—	—	—	—	—	38	—	
—	—	—	1	—	—	—	—	—	1	—	
1037	—	90	3288	1	468	404	8	209	3279	3	
2	—	—	3036	—	—	—	—	1	3037	—	
1033	—	90	32	1	468	404	8	208	42	3	
37718	146	423	3317	7	9151	17617	302	1259	3290	5	
13892	99	5	3204	—	3987	6608	25	73	3237	—	
13826	47	418	81	7	5164	1709	175	1286	52	5	

II. Повозрастный состав населения в связи с семей

НАСЕЛЕНИЕ ИУЖЕСКАГО ПОЛА.

Возрастная группа	Всего.	Семейное положение.					Образован.					Видны в наличности.							
		3	4	5	6	7	8	9	10	11	12	13	14	15	16	17	18	19	20
I. Казань.																			
До 1 года.	1510	1510	—	—	—	—	—	—	—	—	—	—	—	—	—	—	—	—	—
Отъ 1 до 4 л.	5531	5531	—	—	—	—	—	—	—	1	1	—	—	—	—	—	1	—	—
7—9	3480	3480	—	—	—	—	—	—	299	67	336	1	—	—	—	—	—	—	—
10—13	4169	4169	—	—	—	—	—	6	1613	256	1914	—	—	—	—	—	—	—	—
14—17	3925	3925	—	—	—	—	—	38	1463	227	1723	3	—	—	—	—	—	—	—
18—19	1581	1304	218	21	—	48	—	21	627	128	771	—	—	—	2	—	—	—	—
20—21	1475	526	915	7	3	22	—	—	637	147	734	1	—	—	6	3	1	1	1
22—29	5226	664	4803	32	1	36	1	34	1423	713	2231	4	—	—	7	2	6	6	19
30—38	4464	317	4154	70	1	32	1	17	1144	637	1799	5	—	4	7	6	3	25	25
39 летъ.	365	5	349	16	—	2	—	2	129	38	204	2	—	—	—	—	—	—	—
40—49	3379	69	3156	127	—	38	—	4	727	593	1234	5	—	2	1	2	1	1	1
50—59	2432	43	2171	222	2	14	—	7	256	432	692	4	—	—	—	1	1	—	—
60 л. и болше.	2153	29	1478	612	1	33	—	5	118	194	312	6	—	6	1	1	2	16	16
По умамъ возраста.	40	7	4	1	—	28	—	2	2	3	7	—	—	—	1	—	1	2	2
Итого . . .	42668	54379	16933	1108	8	228	2	111	8413	3575	12101	31	—	12	34	20	18	113	113
II. Каремские и инд. другия селенія.																			
До 1 года.	35	35	—	—	—	—	—	—	—	—	—	—	—	—	—	—	—	—	—
Отъ 1 до 4 л.	255	255	—	—	—	—	—	—	—	—	—	—	—	—	—	—	—	—	—
7—9	96	96	—	—	—	—	—	—	11	—	11	—	—	—	—	—	—	—	—
10—13	124	124	—	—	—	—	—	—	43	—	43	—	—	—	—	—	—	—	—
14—17	98	98	—	—	—	—	—	—	36	3	39	—	—	—	—	—	—	—	—
18—19	37	36	1	—	—	—	—	—	18	1	19	—	—	—	—	—	—	—	—
20—21	41	32	9	—	—	—	—	—	10	2	12	—	—	—	—	1	—	—	—
22—29	199	43	117	—	—	—	—	—	45	19	64	—	—	—	—	—	—	—	—
30—38	136	7	127	1	1	—	—	—	22	27	49	—	—	—	—	—	—	—	—
39 летъ.	5	—	5	—	—	—	—	—	—	—	—	—	—	—	—	—	—	—	—
40—49	119	2	104	4	—	—	—	—	14	22	36	—	—	—	1	—	—	—	—
50—59	42	—	35	7	—	—	—	—	4	6	10	—	—	—	1	—	—	—	—
60 л. и болше.	109	1	76	32	—	—	—	—	23	7	30	—	—	1	—	—	—	—	—
По умамъ возраста.	2	—	—	—	—	2	—	—	—	7	—	—	—	—	—	—	—	—	—
Итого . . .	1246	725	474	44	1	2	—	—	228	87	315	—	—	1	2	4	—	—	4
III. Герцы.																			
До 1 года.	279	279	—	—	—	—	—	—	—	—	—	—	—	—	—	—	—	—	—
Отъ 1 до 4 л.	2107	2107	—	—	—	—	—	—	12	—	12	—	—	—	—	—	—	—	—
7—9	931	931	—	—	—	—	—	—	4	43	47	1	—	—	—	—	—	—	—
10—13	1010	1010	—	—	—	—	—	—	29	91	120	—	—	—	—	—	—	—	—
14—17	637	645	1	3	—	8	—	—	17	83	100	—	—	—	2	—	5	5	5

нымъ промѣнамъ, образованіемъ и здоровьемъ.

НАСЕЛЕНІЕ ЖЕНСКАГО ПОЛА.

Возрастная группа.	Всѣхъ.	Свѣдѣніе по возрасту.						Образованіе.					Политы и религіозныя.						Всѣхъ.	
		Вплервѣтъ.	До шестилѣт.	Вплервѣтъ.	Вплервѣтъ.	Вплервѣтъ.	Вплервѣтъ.	Вплервѣтъ.	Вплервѣтъ.	Вплервѣтъ.	Вплервѣтъ.	Вплервѣтъ.	Вплервѣтъ.	Вплервѣтъ.	Вплервѣтъ.	Вплервѣтъ.	Вплервѣтъ.			
21	22	23	24	25	26	27	28	29	30	31	32	33	34	35	36	37	38	39	40	
До 1 года.	1600	1600	—	—	—	—	—	—	—	—	—	—	—	—	—	—	—	—	—	—
Отъ 1 до 6 л.	8359	8359	—	—	—	—	—	—	—	—	—	—	—	—	—	—	—	—	—	—
7—9	3447	3447	—	—	—	—	—	12	103	14	136	—	—	—	—	—	—	—	—	—
10—13	3981	3481	—	—	—	—	—	1	508	48	552	—	—	—	—	—	—	—	—	—
14—15	1794	1774	—	—	—	20	—	—	284	26	310	3	—	—	—	—	—	—	—	—
16 лѣтъ.	804	800	4	—	—	—	—	—	98	24	122	—	—	—	—	—	—	—	—	—
17—19	2227	1420	678	—	—	29	1	1	200	34	238	—	—	—	—	—	—	—	—	—
20—29	6826	613	5888	68	1	86	—	—	12	220	111	243	5	—	—	—	—	—	—	—
30—39	4607	72	4320	165	7	43	—	—	3	56	55	114	2	—	—	—	—	—	—	—
40—49	3271	49	2887	214	1	20	—	—	1	17	40	58	4	—	—	—	—	—	—	—
50—55	1786	17	1328	421	1	18	—	—	1	7	19	27	2	—	—	—	—	—	—	—
56—59	613	3	445	152	—	13	—	—	1	1	3	5	3	—	—	—	—	—	—	—
60 л. и болѣе.	2217	12	933	1208	1	43	—	—	1	2	6	9	6	—	—	—	—	—	—	—
Не указ. возраста.	49	5	10	3	—	31	—	—	—	—	1	1	—	—	—	—	—	—	—	—
Всего . . .	41390	22022	14462	2221	11	292	1	22	1493	382	1010	25	—	—	—	—	—	—	—	—
До 1 года.	24	24	—	—	—	—	—	—	—	—	—	—	—	—	—	—	—	—	—	—
Отъ 1 до 6 л.	225	225	—	—	—	—	—	—	—	—	—	—	—	—	—	—	—	—	—	—
7—9	88	88	—	—	—	—	—	—	—	—	—	—	—	—	—	—	—	—	—	—
10—13	147	147	—	—	—	—	—	—	—	17	17	—	—	—	—	—	—	—	—	—
14—15	52	52	—	—	—	—	—	—	—	14	14	—	—	—	—	—	—	—	—	—
16 лѣтъ.	30	30	—	—	—	—	—	—	—	2	2	5	—	—	—	—	—	—	—	—
17—19	45	26	18	—	—	1	—	—	—	5	—	5	—	—	—	—	—	—	—	—
20—29	194	11	169	2	—	2	—	—	—	13	2	15	—	—	—	—	—	—	—	—
30—39	142	3	134	5	—	—	—	—	—	2	5	7	—	—	—	—	—	—	—	—
40—49	84	2	73	9	—	—	—	—	—	—	2	2	—	—	—	—	—	—	—	—
50—55	58	—	37	16	—	—	—	—	—	—	2	2	—	—	—	—	—	—	—	—
56—59	17	—	8	8	—	1	—	—	—	—	—	—	—	—	—	—	—	—	—	—
60 л. и болѣе.	75	—	32	44	—	—	—	—	—	—	—	—	1	—	—	—	—	—	—	—
Не указ. возраста.	2	—	—	—	—	2	—	—	—	—	—	—	—	—	—	—	—	—	—	—
Всего . . .	1210	628	471	62	—	6	—	—	33	14	47	1	—	—	—	—	—	—	—	—
До 1 года.	208	208	—	—	—	—	—	—	—	—	—	—	—	—	—	—	—	—	—	—
Отъ 1 до 6 л.	1996	1996	—	—	—	—	—	—	—	—	2	2	2	—	—	—	—	—	—	—
7—9	848	848	—	—	—	—	—	—	—	—	19	19	1	—	—	—	—	—	—	—
10—13	907	906	—	—	—	1	—	—	—	—	44	44	1	—	—	—	—	—	—	—
14—15	321	320	—	—	—	1	—	—	—	—	26	26	—	—	—	—	—	—	—	—

ТАБЕЛИ ИЛИ МУЖИКОУКАТО ШОЈА.

Возрастная группа.	Возр.	Среднее население.					Общая численность.					Виды и источники.										
		1	2	3	4	5	6	7	8	9	10	11	12	13	14	15	16	17	18	19	20	
От 15—19 л.	229	216	10	—	—	2	—	—	3	24	37	1	—	—	—	—	—	—	—	—	—	1
20—21	290	255	35	1	—	2	—	—	18	14	32	—	—	—	—	—	—	—	—	—	—	—
22—29	1419	905	465	39	4	12	—	2	46	169	217	1	—	—	—	—	—	2	1	5	10	—
30—39	1126	354	879	43	4	5	1	2	32	132	167	2	—	—	—	—	—	—	2	1	5	—
40 лет.	48	5	42	1	—	—	—	—	—	2	2	—	—	—	—	—	—	1	—	—	1	—
40—49	1010	75	935	29	—	3	—	2	21	89	104	—	—	—	—	—	—	1	—	—	6	7
50—59	679	55	594	28	—	2	1	3	12	35	54	1	—	—	—	—	—	1	—	—	1	3
60 л. и больше.	687	45	554	83	—	2	—	—	7	23	30	10	—	1	—	—	—	1	—	—	2	14
Не ясно, сколько.	7	3	1	—	—	3	—	—	—	1	1	—	—	—	—	—	—	—	—	—	—	—
Всего . . .	10329	6789	3473	219	8	40	2	10	201	700	913	16	—	1	—	—	—	10	3	22	22	22
IV. Безработные (чужеземцы).																						
До 1 года.	1501	1501	—	—	—	—	—	—	—	—	—	—	—	—	—	—	—	—	—	—	—	—
От 1 до 5 л.	7318	7318	—	—	—	—	—	—	5	33	18	2	—	—	—	—	—	—	—	—	—	2
7—9	2657	2657	—	—	—	—	—	—	112	71	168	—	—	—	—	—	—	1	—	—	—	1
10—13	2419	2419	—	—	—	—	—	5	435	234	674	—	—	—	—	—	—	1	1	—	—	2
14—17	2549	2549	—	—	—	—	—	41	520	494	1015	—	—	—	—	—	—	4	—	—	1	5
18—19	1791	1660	100	—	31	—	13	278	275	566	1	—	—	—	—	—	—	4	—	—	1	6
20—21	1323	1044	270	1	16	—	28	315	355	708	1	—	—	—	—	—	—	1	—	—	1	3
22—29	4378	2342	3931	72	3	30	1	54	890	1008	1948	4	2	—	—	—	—	2	—	3	1	14
30—39	4634	645	3780	176	5	28	5	71	989	970	2038	6	—	—	—	—	—	2	3	3	3	15
40 лет.	828	39	385	13	—	5	—	6	62	50	167	—	—	—	—	—	—	1	1	1	1	5
40—49	4065	183	3843	253	—	21	2	25	589	467	1082	3	4	—	—	—	—	1	—	—	3	13
50—59	2931	194	2216	228	—	23	—	21	349	311	678	4	2	—	—	—	—	1	—	—	—	7
60 л. и больше.	2034	48	1414	588	—	17	1	31	195	188	415	3	4	4	—	—	—	2	3	1	1	19
Не ясно, сколько.	11	4	5	—	—	2	—	—	—	—	—	—	—	—	—	—	—	—	—	—	—	1
Всего население .	41984	32461	17644	1598	8	173	9	308	4736	4431	9481	20	12	4	—	—	—	22	8	12	22	22
Из них: иностр.	28701	28701	—	—	—	—	—	—	413	195	608	5	—	—	—	—	—	4	4	1	1	14
Наше 10 лет.	18484	18050	325	24	—	85	—	199	5082	1929	7011	5	—	—	—	—	—	20	2	11	28	28
20—29	16330	5813	10242	145	11	118	2	118	3284	2482	5386	11	2	—	—	—	—	24	7	14	28	28
30—39	13141	1165	11605	329	11	62	7	96	2278	1931	4414	15	—	4	—	—	—	12	12	8	24	24
40—49	8544	295	7804	413	—	52	2	32	1361	1162	2557	10	4	2	—	—	—	4	2	10	22	22
50—59	5834	232	5018	483	2	39	1	51	618	787	1437	9	2	—	—	—	—	3	1	2	17	17
60 л. и больше.	4958	126	3522	1382	1	52	1	58	340	412	759	21	4	12	—	—	—	4	4	5	20	20
Не ясно, сколько.	60	14	10	1	—	35	—	2	2	4	8	1	—	—	—	—	—	1	—	—	1	3

НАСЕЛЕНИЕ ЖЕНСКОГО ПОЛА.

Возрастная группа	Всего	Семейное положение.					Образование.					Виды и причины.					Итого		
		Взамужестве	Замужем	Вдова	Разведенная	Не замужем с несовершеннолетними	Всего	Формальное	Высшее	Докладное и неполное	Итого	Семья от родителей	Формальное	Сироты	Иные	Сироты-благотворительные		Другие причины	
21	22	23	24	25	26	27	28	29	30	31	32	33	34	35	36	37	38	39	40
16 лет.	189	190	8	—	—	1	—	—	—	15	15	—	—	—	—	—	—	—	—
17—19	540	331	173	—	—	6	—	—	—	38	38	—	—	—	—	—	—	—	2
20—29	1283	183	1198	29	9	2	—	—	1	59	60	1	—	—	—	—	—	—	1
30—39	1168	19	1070	68	4	7	—	—	—	21	21	—	—	—	—	—	—	—	—
40—49	587	10	711	155	2	9	—	—	—	15	15	1	—	—	—	—	—	—	3
50—59	456	1	288	161	1	5	—	—	—	5	5	—	—	—	1	—	—	—	1
60 и в боль.	100	1	51	46	—	2	—	—	—	5	5	—	—	—	7	—	—	—	—
Не указ. возраста.	9	3	2	—	1	2	—	—	—	—	—	—	—	—	—	—	—	—	—
Итого . . .	6977	4640	3646	520	17	43	—	—	1	262	263	4	—	—	11	8	—	—	20
До 1 года.	1528	1528	—	—	—	—	—	—	—	—	—	—	—	—	—	—	—	—	—
От 1 до 6 л.	7286	7286	—	—	—	—	—	—	—	—	—	1	—	—	1	—	—	—	2
7—9	2703	2703	—	—	—	—	—	—	—	53	22	79	2	—	3	1	—	1	7
10—13	3327	3324	1	—	—	—	—	—	10	208	59	277	1	—	—	—	—	—	1
14—15	1493	1490	—	—	—	—	—	—	5	119	40	167	—	—	—	—	—	—	—
16 лет.	1016	999	13	—	—	4	—	3	73	132	208	—	—	—	—	—	—	—	—
17—19	3296	1681	724	7	—	29	—	23	128	83	294	1	—	—	6	1	—	—	8
20—29	6117	477	5499	80	2	10	—	69	225	179	473	5	—	—	2	9	1	1	17
30—39	4760	194	4435	172	6	23	2	49	106	985	262	3	—	—	1	2	1	1	7
40—49	3234	85	2986	327	5	14	2	8	62	71	143	5	—	—	2	—	1	1	8
50—59	1573	16	1264	323	3	17	—	9	25	27	61	—	—	—	—	—	1	1	1
60 и в боль.	1528	11	761	774	2	40	—	4	9	19	32	—	—	—	—	6	1	7	—
Не указ. возраста.	30	5	2	1	—	22	1	—	—	—	1	—	—	—	—	1	—	—	1
Итого . . .	27544	29548	18628	1627	18	217	5	182	1029	761	1970	18	—	—	13	21	6	—	60
Всего населения . . .	69712	47384	36545	5172	46	561	6	218	2576	1410	4210	50	—	—	45	44	25	—	165
Из них детей:																			
Мальч. 10 лет.	28412	28412	—	—	—	—	—	12	162	57	231	6	—	—	7	2	3	—	18
10—19	13841	17116	1621	7	—	97	1	46	1651	584	2282	6	—	—	5	5	2	—	21
20—29	14320	1458	12732	188	12	110	—	81	459	351	891	11	—	—	7	15	3	—	37
30—39	10668	228	9939	411	17	73	2	52	164	186	404	5	—	—	5	4	8	—	22
40—49	7380	97	6907	815	8	53	2	9	79	128	218	10	—	—	4	4	4	—	22
50—59	5095	41	3739	1251	5	59	—	13	50	75	128	5	—	—	2	3	3	—	14
60 и в боль.	4506	23	1873	2496	3	111	—	3	11	28	44	7	—	—	11	10	2	—	20
Не указ. возраста.	90	12	14	4	1	58	1	—	—	1	2	—	—	—	—	1	—	—	1



по религии и родному языку.

Другие европейские языки.		Горский.		Другие неевропейские языки.		Без языковой.		Итого.	
Мужчины.	Женщины.	Мужчины.	Женщины.	Мужчины.	Женщины.	Мужчины.	Женщины.	Мужчины.	Женщины.
—	11	2	12	—	—	—	—	4259	4080
—	—	—	—	—	—	—	—	249	287
—	7	—	—	—	—	—	—	—	7
—	—	3	—	—	—	—	—	4	—
—	—	—	—	—	—	4	5	6	5
—	18	5	12	—	—	4	5	4968	4180
151	141	—	—	—	—	—	—	878	850
—	—	—	—	—	—	—	—	8	1
—	8	—	—	—	—	—	—	—	8
—	—	—	—	—	—	360	351	360	351
151	149	—	—	—	—	365	351	4846	4540
—	—	4	115	—	—	—	—	25	128
—	—	10469	9479	11	3	—	—	10480	9482
—	—	6	8	—	—	8	11	14	19
—	—	10479	9502	11	3	8	11	10889	9977
1634	1445	31	1	241	390	196	191	31296	35981
—	—	—	—	—	—	—	—	176	138
1584	1148	—	—	—	—	—	—	1584	1148
—	—	505	71	98	10	18	25	311	106
—	—	—	—	7	6	—	2	7	8
—	—	—	—	—	—	200	166	200	166
2818	2691	850	78	348	310	413	394	41894	37345
3369	2758	10740	9636	357	319	712	751	96117	89712
1785	1597	57	138	241	300	195	191	82708	79038
—	—	—	—	—	—	—	—	423	426
1584	1161	—	—	—	—	—	—	1584	1161
—	—	10777	9590	109	13	18	25	10808	9538
—	—	—	—	7	6	—	2	7	8
—	—	6	8	—	—	579	529	585	541

№ п. п. (разр.)	Наименование промыслов.	Качество.		Каренные и прочие другие породы.		Горы.		Посторонние (интерпретация).		Итого.	
		м.	ж.	м.	ж.	м.	ж.	м.	ж.	м.	ж.
		35	Качественные работы	2	—	—	—	—	—	24	—
36	Вспомогательные работы	—	—	—	—	—	—	2	—	2	—
37	Тонкая работа	1	—	—	—	—	—	6	—	7	—
38	Вспомогательные работы	—	—	—	—	—	—	1	—	1	—
39	Починные работы	3	—	1	—	—	—	42	—	43	—
40	Крупные работы	5	—	—	—	—	—	27	—	32	—
41	Поступочные работы	78	—	4	—	1	—	529	—	612	—
42	Складочные работы	14	—	4	—	—	—	187	—	205	—
43	Малые работы	—	—	—	—	—	—	20	—	20	—
44	Обойные работы	—	—	—	—	—	—	2	—	2	—
45	Шурфовые работы	—	—	—	—	—	—	6	—	6	—
46	Специальные работы	4	—	—	—	—	—	8	—	12	—
47	Крупные работы	43	—	4	—	5	—	329	—	380	—
Ремесленный труд:											
48	Складочные работы	8	—	1	—	—	—	49	—	58	—
49	Шурфы	—	—	—	—	—	—	2	—	2	—
50	Лудильщики	6	—	—	—	2	—	10	—	18	—
51	Ремесленники	—	—	—	—	—	—	1	—	1	—
52	Орудийщики	1	—	1	—	—	—	—	—	2	—
53	Земельщики	1	—	—	—	—	—	—	—	1	—
54	Серебряки	—	—	—	—	—	—	14	—	14	—
55	Водорезы	1	—	—	—	—	—	10	—	11	—
56	Часыщики	—	—	—	—	—	—	1	—	1	—
57	Гармонисты	—	—	—	—	—	—	2	—	2	—
58	Часыщики (механики)	—	—	—	—	5	—	—	—	5	—
59	Машинисты	3	—	—	—	—	—	19	—	22	—
60	Механики	—	—	—	—	—	—	1	—	1	—
61	Защитники	—	—	—	—	—	—	19	—	19	—
62	Точильщики	1	—	—	—	—	—	—	—	1	—
63	Точильные работы	—	—	—	—	—	—	2	—	2	—
64	Деревянные изделия (рубли)	—	—	—	—	—	—	1	—	1	—
65	Колесники	6	—	—	—	—	—	44	—	50	—
66	Картонщики	—	—	1	—	—	—	1	—	2	—
67	Резчики	—	—	—	—	—	—	1	—	1	—
68	Пастбищные животные	—	—	—	—	—	—	1	—	1	—
69	Пастбищные животные	1	—	—	—	—	—	6	—	7	—
70	Овощники	—	—	—	—	—	—	16	—	16	—
71	Шарошники	—	—	—	—	—	—	2	—	2	—
72	Помощники	—	—	—	—	—	—	8	—	8	—
73	Шурфы	—	—	—	—	—	—	1	—	1	—

№№ по ин- дустрии.	Названия промыслов.	Камни.		Коренные породы других осадков.		Горы.		Исторические (эпигораз- ские).		Итого.	
		м.	ж.	м.	ж.	м.	ж.	м.	ж.	м.	ж.
		74	Портняж. (—-аля)	40	81	—	—	—	—	110	200
75	Шаломыши	—	—	—	—	—	—	3	—	3	—
76	Саломыши	67	—	4	—	3	—	200	12	279	12
77	Тунгусы	—	—	—	—	—	—	2	—	2	—
78	Шамыш	—	9	—	3	—	—	—	18	—	20
79	Вилышаны (чулки)	—	9	—	—	—	—	—	24	—	23
80	Вилышанцы	—	3	—	—	—	—	—	9	—	12
81	Крушоны	—	8	—	—	—	—	—	14	—	24
82	Прит	—	42	—	—	—	—	—	67	—	109
83	Тамы и тачаны	5	43	—	—	—	—	78	155	63	201
84	Красильники и шубники	9	—	—	—	—	—	3	—	12	—
85	Кочевники	1	—	—	—	—	—	22	—	22	—
86	Шорники	3	—	—	—	1	—	37	—	43	—
87	Гонимы, горняки	2	—	—	—	—	—	71	3	73	3
88	Пшари шубы	—	—	—	—	—	—	32	—	32	—
89	Хлебники	—	—	—	—	—	—	6	9	6	9
90	Булочники (м)	—	—	—	—	—	—	27	9	27	9
91	Машны	2	1	—	—	—	—	9	—	11	1
92	Рыбны	—	—	—	—	—	—	4	—	4	—
93	Косильники	—	—	—	—	—	—	1	—	1	—
94	Машны	3	—	—	—	—	—	6	—	9	—
95	Машны	—	—	—	—	—	—	1	—	1	—
96	Мельники (короны)	6	—	1	—	—	—	134	1	131	1
97	Парикмахеры	—	—	—	—	—	—	1	—	1	—
98	Приты	4	—	—	—	4	—	—	11	4	15
99	Перелетчики	2	—	—	—	—	—	1	—	3	—
Специальные профессии:											
100	Промысловые зверьники	—	—	—	—	1	—	—	—	1	—
101	Частные зверьники	—	—	—	—	—	—	1	—	1	—
102	Ветарины	—	—	—	—	—	—	1	—	1	—
103	Учителя (школы)	50	7	1	—	—	—	69	21	120	26
104	Врачи медиковские	—	—	—	—	—	—	2	—	2	—
105	Врачи ветеринарные	—	—	—	—	—	—	1	—	1	—
106	Фельдшеры	25	—	2	—	—	—	15	—	42	—
107	Сестры милосердия	—	1	—	—	—	—	—	1	—	2
108	Осмотривающие	—	—	—	—	—	—	1	—	1	—
109	Актеры	—	—	—	—	—	—	—	2	—	2
110	Писательские семьи	—	13	—	—	—	—	—	2	—	15
111	Сидельцы	—	1	—	—	—	—	—	—	—	1
112	Кочевники	—	—	—	—	—	—	5	—	5	—

№ п/п по порядку	Виды промышленности	Кашка.		Киренские и другие поселки.		Горы.		Пасторские (каторжники).		Итого.	
		м.	ж.	м.	ж.	м.	ж.	м.	ж.	м.	ж.
		113	Шкафы и тарелки	12	2	—	—	—	—	—	—
114	Прессора	—	—	—	—	—	—	1	—	1	—
115	Нажеры	—	—	—	—	—	—	3	—	3	—
116	Техники	—	—	—	—	—	—	1	—	1	—
117	Доставки	—	—	—	—	—	—	3	—	3	—
118	Подрастание	—	—	—	—	—	—	1	—	1	—
119	Экспонеры	—	—	—	—	—	—	1	—	1	—
120	Кудожники	—	—	—	—	—	—	3	—	3	—
121	Фотографы	—	—	—	—	—	—	1	—	1	—
122	Мушкетеры	9	—	—	—	—	—	4	1	13	1
123	Шарошники	—	—	—	—	—	—	2	—	2	—
124	Рисовые тарелки	3	—	—	—	—	—	9	—	12	—
125	Печи из гор.	5	—	—	—	—	—	—	—	5	—
Духовная служба											
126	Священники православные	3	—	1	—	—	—	49	—	53	—
127	Священники старообрядческие	—	—	—	—	—	—	1	—	1	—
128	Дяконы	—	—	—	—	—	—	6	—	6	—
129	Псаломщики	5	—	—	—	—	—	18	—	23	—
130	Монахи	—	—	—	—	—	—	1	—	1	—
131	Пугачи	—	1	—	—	—	—	—	—	—	1
132	Послушники	—	15	—	3	—	—	—	22	—	40
133	Профори	—	3	—	—	—	—	—	3	—	6
134	Церковные старосты (каторжники)	2	—	—	—	—	—	—	—	2	—
135	Монахи	—	—	—	—	1	—	—	—	1	—
136	Монахи	—	—	—	—	9	—	—	—	9	—
137	Монахи	—	—	—	—	1	—	—	—	1	—
Общественная служба											
138	Аптекарь аптеки, старшина	6	—	—	—	1	—	—	—	7	—
139	Посолы из	3	—	—	—	—	—	—	—	3	—
140	Рабочие	1	—	—	—	—	—	—	—	1	—
141	Пасторы	43	—	1	—	—	—	15	—	64	—
142	Копальщики	—	—	—	—	—	—	1	—	1	—
143	Артельные старосты	—	—	—	—	—	—	10	—	10	—
Государственная служба											
144	Директора ул. секции	—	—	—	—	—	—	1	—	1	—
145	Председатели артелей, ком.	—	—	—	—	—	—	1	—	1	—
146	Помощники инспектора	—	—	—	—	—	—	1	—	1	—
147	Фабричный инспектор	—	—	—	—	—	—	1	—	1	—
148	Начальники почтовых контор	—	—	—	—	—	—	5	—	5	—

Жен. по професс.	Всего по професс.	Канада.		Королевские и другие гос. усл.		Горы.		Посторонние (иногородние).		Итого.	
		М.	Ж.	М.	Ж.	М.	Ж.	М.	Ж.	М.	Ж.
149	Секретари почтовых станций.	—	—	—	—	—	—	13	—	13	—
150	Почтовые чиновники.	—	—	—	—	—	—	2	—	2	—
151	Почтальоны.	—	—	—	—	—	—	4	—	4	—
152	Почтовые (младшие).	—	—	—	—	1	—	—	—	1	—
153	Работники почты.	2	—	1	—	—	—	2	—	4	—
154	Телеграфисты.	—	—	—	—	—	—	13	—	13	—
155	Заведующие, в том числе в.ч. пост.	—	—	—	—	—	—	6	—	6	—
156	Секретари почты.	—	—	—	—	—	—	1	—	1	—
157	Младшие.	1	—	1	—	—	—	4	—	6	—
158	Лесовладельцы.	5	—	1	—	1	—	13	—	20	—
159	Лесные рабочие.	—	—	—	—	—	—	1	—	1	—
160	Лесные чиновники.	—	—	—	—	—	—	5	—	5	—
161	Начальники турков.	—	—	—	—	—	—	1	—	1	—
162	Турецкие надсмотрщики.	2	—	—	—	—	—	—	—	2	—
163	Судовые инженеры.	—	—	—	—	—	—	2	—	2	—
164	Помощники артистов.	1	—	—	—	—	—	—	—	1	—
165	Помощники.	1	—	—	—	—	—	—	—	1	—
166	Жандармы.	—	—	—	—	—	—	3	—	3	—
167	Урядники.	—	—	—	—	—	—	2	—	2	—
168	Надсмотр.	—	—	—	—	—	—	1	—	1	—
169	Офицеры.	4	—	—	—	—	—	—	—	4	—
170	Всего чины (военной).	—	—	—	—	—	—	1	—	1	—
Железные дороги. служба											
171	Начальники депо.	—	—	—	—	—	—	2	—	2	—
172	Начальники станций.	—	—	—	—	—	—	8	—	8	—
173	Помощники инж.	—	—	—	—	—	—	5	—	5	—
174	Кассиры в.д.	—	—	—	—	—	—	2	—	2	—
175	Контролеры.	—	—	—	—	—	—	1	—	1	—
176	Восстановители ст.	—	—	—	—	—	—	12	—	12	—
177	Кондукторы.	3	—	—	—	—	—	—	—	3	—
178	Дорожные мастера.	—	—	—	—	—	—	5	—	5	—
179	Строительная.	1	—	—	—	—	—	21	—	22	—
180	Работники работы.	—	—	—	—	—	—	45	—	45	—
181	Контракты.	4	—	—	—	—	—	18	—	22	—
182	Путевые старосты.	—	—	—	—	—	—	20	—	20	—
Частная служба											
183	Управляющие недвижимыми.	—	—	—	—	—	—	3	—	3	—
184	Управляющие промыслами, предпр.	2	—	—	—	—	—	19	—	21	—
185	Контрактная (инженер.).	—	—	—	—	—	—	27	—	27	—

№ п. п. по плану.	Наименование предприятия.	Касса.		Корреспондентские счета других отделов.		Формы.		Поступления (наименование).		Итого.	
		М.	Ж.	М.	Ж.	М.	Ж.	М.	Ж.	М.	Ж.
225	Денежные средства	—	—	—	—	—	—	2	—	2	—
226	Материальные работники	—	—	—	—	—	—	15	3	15	3
227	Работники на командировках	—	183	1	—	—	—	204	329	205	329
228	Пассажиры	69	—	1	—	1	—	25	—	96	—
229	Пенсионеры	2	—	—	—	—	—	4	—	6	—
230	Встречи (—чел.)	232	104	4	3	4	2	420	246	660	356
231	Подорожные	15	45	—	—	—	—	116	147	134	192
232	На работах на отстой	4	4	—	—	—	—	—	4	4	10
233	Доходы от сдачи жилья	19	19	—	—	—	—	7	3	26	22
234	« от аренды жилья	—	—	1	—	—	—	—	—	1	—
235	« от квартирного завода	—	—	—	—	—	—	4	—	4	—
236	« от парной больницы	—	—	—	—	—	—	3	1	3	1
237	« от городской больницы	—	—	—	—	—	—	1	—	1	—
238	« от больницы	—	—	—	—	—	—	1	—	1	—
239	« от аренды больницы	—	—	—	—	—	—	1	—	1	—
240	« « военного завода	—	—	—	—	—	—	2	—	2	—
241	« « санатория им.	—	—	—	—	—	—	3	1	3	1
242	« « сдачи квартиры	1	5	—	—	—	—	3	3	4	5
243	« от поставщика	—	—	—	—	—	—	1	—	1	—
244	« « поставщика дров	—	—	—	—	—	—	3	2	3	2
245	« « картофеля	2	—	—	—	—	—	7	1	9	1
246	« « кофейны	—	—	—	—	—	—	4	—	4	—
247	« « балласта	—	—	—	—	—	—	7	—	7	—
248	« « соли	—	—	—	—	—	—	1	—	1	—
249	« « каменья	1	—	—	—	—	—	6	4	7	6
250	Излучь на средства других	—	14	—	—	—	—	2	12	3	20
251	Численность безработных	1	4	—	5	2	45	10	13	18	67
252	Продорожные	7	—	—	—	1	—	19	2	25	2
253	Пенсионеры семьи	2	—	—	—	2	—	8	12	12	12
254	Налие	20	17	1	—	4	2	42	22	67	41
	Итого отбывшие переплату заклад	34846	26051	856	413	7767	1600	33625	23146	77294	55749
	В том числе, через заклад	2800	1400	86	36	90	56	9641	4015	12916	5028
	Возврат отбывших заклад (в том числе и переводы членами семьи)	7813	41229	260	697	2769	3428	7829	18299	18923	23965

V. Распределение посторонних жителей по мѣсту рожденія.

Мѣсто рожденія.	Семействъ.			Одинокихъ.	
	Общ.	Мужчинъ.	Женщинъ.	Мужчинъ.	Женщинъ.
Губерніи и области.					
Архангельская	—	—	—	1	—
Астраханская	4	8	8	1	1
Балтійская	1	5	2	—	—
Вессербійская	226	578	540	18	12
Варшавская	10	27	23	2	—
Витебская	7	14	14	2	—
Вятская	4	10	6	4	6
Владимірская	19	37	44	17	3
Вологодская	—	—	—	2	—
Волынская	8	9	7	12	—
Варонская	1410	4421	4032	441	172
Вятская	7	18	14	6	1
Гродненская	7	13	16	1	1
Дальневосточная область	12	16	9	29	—
Донская область	272	712	693	81	41
Екатеринбургская	554	1867	1736	173	86
Камчатская	—	—	—	1	—
Кавказская	—	—	—	1	—
Калужская	8	15	14	5	—
Калужская	97	170	147	33	7
Кіевская	276	789	692	72	27
Кіевская	28	66	49	8	2
Кубанская область	1378	3376	3201	1591	1161
Курганская	4	6	10	4	2
Курская	1421	3766	3587	402	185
Курганская	8	17	12	4	—
Кѣльменская	2	2	3	1	1
Лифляндская	3	12	3	—	—
Ливонская	2	2	1	1	—
Лубанская	3	4	4	1	2
Винская	19	35	41	5	2
Волынская	88	235	228	27	20
Вологодская	16	31	24	12	4
Винноградская	27	57	59	14	4
Волгодонская	2	4	3	2	1
Олонская	1	3	4	2	—
Орнитурганская	51	125	155	16	6
Орловская	331	1072	1054	199	85
Псковская	39	82	85	34	9
Польская	—	—	—	2	—
Восточная	4	12	10	2	—
Рязанская	2	2	3	—	—

Место рождения.	Семейство.			Одиночно.	
	Семей.	Мужчины.	Женщины.	Мужчины.	Женщины.
Подольская	98	243	204	26	9
Полтавская	1464	4771	4326	218	124
Псковская	3	7	4	2	1
Рязанская	4	9	7	1	—
Ровенская	165	407	342	89	18
Самарская	70	172	168	20	7
С.-Петербургская	5	12	19	—	—
Саратовская	386	1026	1491	35	10
Сибирская	20	46	42	26	6
Симбирская	23	51	47	27	6
Смоленская	88	228	216	36	21
Сурожская	4	10	16	2	—
Сыктывинская	3	3	5	1	—
Тамбовская	219	615	593	41	33
Ташкенская	163	374	357	129	20
Тверская	—	—	—	1	—
Терская область	26	49	53	22	4
Тифлисская	25	34	42	18	3
Тобольская	2	5	4	1	1
Томская	1	1	1	—	—
Тульская	79	181	152	31	15
Уфимская	—	—	—	3	1
Харьковская	3342	6428	5907	674	411
Херсонская	321	976	921	40	11
Черкасская	825	1894	1786	247	74
Черновицкая	81	224	199	21	9
Зуевская	8	18	27	2	2
Иркутская	2	4	2	—	—
Иртышская	2	4	1	—	—
Итого	13723	32826	32002	3022	2656
Иностранная государственность.					
Австро-Венгрия	8	10	15	6	1
Болгария	8	12	9	7	4
Германия	4	8	5	1	—
Греция	13	14	16	7	—
Китай	1	2	3	—	—
Норвегия	10	15	12	3	1
Румыния	—	—	—	1	—
Турция	723	1848	1601	516	140
Швейцария	—	—	—	—	1
Итого	787	1929	1691	541	147
Всего солдат и офицеров родом из	32	257	265	225	148
В С Е Г О	14512	34942	33693	3563	2803

1915
12/15

. E4 ONE 1958

